



Утвержден
Решением единственного акционера
от 30 июня 2016 г. № 17701.


Предварительно утвержден
Советом директоров
Протокол № 27 от 27 мая 2016 г.

**ГОДОВОЙ ОТЧЕТ
ОТКРЫТОГО АКЦИОНЕРНОГО ОБЩЕСТВА
«МОСГАЗ»
ЗА 2015 ГОД**

Генеральный директор

Г.Г. Гасангаджиев

Москва, 2016



Уважаемые коллеги и друзья!

От всей души приветствую вас! Поздравляю ваш профессиональный, по-настоящему дружный коллектив с успешно завершённым 2015 годом и достигнутыми результатами в обеспечении надежного и бесперебойного газоснабжения Москвы.

Для Общества истекший год был чрезвычайно насыщенным: крупнейшее в Европе городское газовое хозяйство поставило потребителям солидный объем голубого топлива – 24 млрд м³. ОАО «МОСГАЗ» уверенно сохранило твердые позиции в системе обеспечения жизнедеятельности Москвы, повысило надежность системы городского газового хозяйства.

Весьма важной и заметной лишь профессионалам является каждодневная, многопрофильная и слаженная деятельность каждого сотрудника многотысячного коллектива Общества, в том числе и тщательная подготовка газового хозяйства к отопительному сезону.

За последнюю пятилетку Общество добилось заметных успехов в освоении новых технологий и внедрении собственных ноу-хау. Благодаря проводимой модернизации жизнь жителей столицы становится

комфортнее, ремонт и прокладка газопроводов – незаметнее. Санация и микротоннелирование сделали технологический процесс быстрым и не причиняющим неудобства горожанам. Строительство газопроводов высокого давления к крупным столичным ТЭЦ сопровождается минимальными раскопками.

Применяемые новые технологии, оптимизация производства и автоматизация процессов позволяют эффективно сдерживать рост тарифов за поставляемый природный газ. В свою очередь выполнение работ по реализуемым городом программам реконструкции дорог и развитию метрополитена, наряду с оптимизацией выполнения работ за счет средств тарифа, позволило значительно увеличить объем капитальных вложений по инвестиционным программам.

Увеличение объемов инвестиционных программ на фоне снижения общей численности персонала способствовало повышению стабильности Общества и улучшению финансово-экономических показателей деятельности.

Благодарю вас за работу и результаты, желаю успехов в достижении поставленных целей!

Председатель Совета директоров ОАО «МОСГАЗ»
П.А. Ливинский



Уважаемые коллеги и деловые партнеры!

Сегодня аналогов газораспределительной системы, эксплуатируемой ОАО «МОСГАЗ», по показателю объема транспорта природного газа потребителям при их колоссальной концентрации на единицу площади, нет нигде в мире.

В Обществе работают 4306 сотрудников десятков специальностей, задействованных на проектировании, строительстве, реконструкции, модернизации и эксплуатации городских газовых сетей, газовых объектов и газовых котельных.

Из 24 миллиардов кубометров газа, потребляемого Москвой ежегодно, а это свыше 7% всего потребляемого газа в России, 90% потребления – не коммунальные услуги, а большая энергетика, составляющая основу жизнедеятельности мегаполиса. Высокая плотность населения при гигантской концентрации потребления означает, что все предлагаемые и применяемые в Обществе решения и технологии, по определению, уникальны.

Базовыми достижениями Общества являются:

- созданное Центральное диспетчерское управление, ставшее единым центром оперативной деятельности;
- реконструкция 5 системообразующих газораспределительных пунктов большой производительности: ГРП «Южная ГС», «Очаковская ГС», «Черкизовская ГС», «Головинская ГС» и «Щукино»;
- уникальное, не имеющее мировых аналогов, техническое решение по прокладке газопроводов для ТЭЦ-16 и ТЭЦ-20 ПАО «Мосэнерго» на глубинах свыше 10 м, с применением высокоточной, бестраншейной технологии микротоннелирования;
- оснащение газопроводов высокого давления дистанционно управляемыми запорными устройствами, что позволяет сократить время локализации (отключения) аварийных участков с 2 часов до 1,5 минут;
- внедрение инновационных технологий и современных технических решений в области сварки и контроля.

Существенное наращивание объемов реконструкции газовых сетей до 100 км ежегодно за счет применения новейших технологий, включая метод санации и применение трубы из полиэтилена, повышение уровня профессионализма при отказе от низкоквалифицированного труда, существенный рост культуры производства и связанного с ним качества работ, являются основой надежного функционирования объектов газового хозяйства.

В итоге реализации единой технической политики Общества, наряду с оптимизацией персонала и повышением доли работ, выполняемых собственными силами, весь блок газопроводов высокого давления и ключевых газораспределительных пунктов находится в высокой степени безопасности и обеспечивает надежность газоснабжения важнейших объектов энергетике, составляющих основу жизнедеятельности Москвы.

Высокий профессионализм наших сотрудников – основа нашего будущего. Знания и опыт и есть наше главное преимущество!

ОАО «МОСГАЗ» – социально ориентированное Общество, человек – главная ценность, коллектив – самое великое богатство!

ОАО «МОСГАЗ» – один из крупнейших работодателей Москвы. Коллектив, способный решать сложнейшие задачи и достигать поставленных целей – вот главный предмет гордости Общества.

«Дети» – одна из значимых социальных программ Общества. Для детей регулярно организуются театрализованные спектакли, праздники: «День защиты детей», «Детская елка», экскурсии по «сказочной Москве» с профессиональными экскурсоводами.

Именно приоритет социальной политики позволил Обществу в пятый раз подряд стать победителем городского конкурса «Лучшее предприятие для работающих мам».

В Обществе активно реализуется программа по воспитанию и подготовке специалистов, интенсифицируется сотрудничество с Российским государственным университетом нефти и газа имени И.М. Губкина по получению сотрудниками первого и/или второго высшего образования по профильным специальностям, а также переподготовке и повышению квалификации.

Побеждать в городских конкурсах стало доброй традицией!

В отраслевых конкурсах профессионального мастерства «Московские мастера – 2015» ОАО «МОСГАЗ» признано лучшим Обществом в номинациях: «Электросварщик ручной сварки», «Машинист экскаватора», «Водитель автомобиля оперативно-выездной бригады» и «Автоледи».

Особое внимание к ветеранам Великой Отечественной войны. В преддверии празднования 70-летия Великой Победы в стенах Общества в их честь состоялся торжественный митинг и возложение венков к обелиску погибших в годы войны московских газовиков. В торжественном мероприятии приняли участие военнослужащие роты Почетного караула 154-го Отдельного Комендантского Преображенского полка и директор Фонда поддержки Героев Советского Союза «Звезда» Мария Сорокина.

В Обществе созданы условия для занятия различными видами спорта: ежегодно проходят турниры по футболу и настольному теннису, проведена комплексная Спартакиада, посвященная 150-летию газового хозяйства Москвы. Искренний восторг у сотрудников Общества вызвал велопробег, организованный по обновленной, в том числе и нашими усилиями, территории ВДНХ.

Столь же сплоченным коллективом ОАО «МОСГАЗ» участвует во всех общественных и политических событиях города, выступая дружной командой на митингах и шествиях. «Меценатство – это инвестиция в культуру» – именно таким принципом руководствуется Общество в своей деятельности по поддержке культурных проектов, поскольку без сохранения и развития национальной культуры процветание организации, в том числе и экономическое, невозможно.

Основные приоритеты Общества на 2016 год заключаются в обеспечении повышенной надежности и бесперебойности газоснабжения, продолжении мероприятий по модернизации технологического оборудования, сохранении высокопрофессионального коллектива, нацеленного на гарантированный результат.

Г. Гасангаджиев



Заслуженный энергетик Российской Федерации,
 Генеральный директор ОАО «МОСГАЗ»
 Г.Г. Гасангаджиев

ОГЛАВЛЕНИЕ

ОБРАЩЕНИЕ ПРЕДСЕДАТЕЛЯ СОВЕТА ДИРЕКТОРОВ ОБЩЕСТВА	2
ОБРАЩЕНИЕ ГЕНЕРАЛЬНОГО ДИРЕКТОРА ОБЩЕСТВА	4

РАЗДЕЛ 1. ОБЩИЕ СВЕДЕНИЯ 8

1.1. Основные вехи истории газового хозяйства города Москвы	9
1.2. ОАО «МОСГАЗ» сегодня	11
1.3. Основной вид деятельности Общества	14
1.4. Стратегические приоритеты Общества	14
1.5. Основные факторы риска и система управления рисками	15

РАЗДЕЛ 2. ОСНОВНЫЕ ПРОИЗВОДСТВЕННЫЕ ПОКАЗАТЕЛИ 18

2.1. Транспортировка газа	18
2.2. Техническое обслуживание внутридомового газового оборудования	22
2.3. Локализация и ликвидация аварийных ситуаций и технологических нарушений	26
2.4. Ремонтно-эксплуатационная программа	29
2.5. Автоматизация оперативных и производственных процессов	34

РАЗДЕЛ 3. ИНВЕСТИЦИОННАЯ ДЕЯТЕЛЬНОСТЬ 36

3.1. Основные направления инвестиционной деятельности	36
3.2. Реализация программы реконструкции	38
3.3. Строительство объектов газоснабжения	41
3.4. Участие в реализации городских программ	44
3.5. Ключевые объекты строительства	44

РАЗДЕЛ 4. ПОКАЗАТЕЛИ ФИНАНСОВО-ХОЗЯЙСТВЕННОЙ ДЕЯТЕЛЬНОСТИ 50

4.1. Ключевые показатели эффективности и выполнения бизнес-плана общества	50
4.2. Основные результаты финансово-экономической деятельности общества	52
4.3. Налоги	59
4.4. Анализ финансового состояния и структура баланса Общества	59

РАЗДЕЛ 5. КОРПОРАТИВНОЕ УПРАВЛЕНИЕ 66

5.1. Развитие корпоративного управления и основные принципы корпоративного поведения	66
5.2. Органы управления и контроля	66
5.3. Раскрытие информации	77
5.4. Сведения о крупных сделках и сделках, в совершении которых имеется заинтересованность	77
5.5. Структура акционерного капитала	78
5.6. Правовое обеспечение деятельности	79
5.7. Распределение прибыли и дивидендная политика Общества	80
5.8. Закупочная деятельность	81

РАЗДЕЛ 6. ИНФОРМАЦИЯ ОБ ИМУЩЕСТВЕННОМ КОМПЛЕКСЕ 84

РАЗДЕЛ 7. КАДРОВАЯ И СОЦИАЛЬНАЯ ПОЛИТИКА 86

7.1. Структура кадрового состава, численность, возрастной и гендерный состав	86
7.2. Оплата труда, система мотивации персонала	86
7.3. Обучение и развитие персонала	88
7.4. Социальная политика	90
7.5. Охрана труда	91

РАЗДЕЛ 8. ПРОИЗВОДСТВЕННАЯ БЕЗОПАСНОСТЬ И ЭКОЛОГИЧЕСКАЯ ОТВЕТСТВЕННОСТЬ 92

8.1. Промышленная безопасность	92
8.2. Пожарная безопасность	93
8.3. Охрана окружающей среды (экология)	94
8.4. Информация об охране объектов газового хозяйства	97
8.5. Обеспечение информационной безопасности	97
8.6. Информация о соблюдении требований ГО и ЧС	98

РАЗДЕЛ 9. ОБЩЕСТВЕННАЯ ДЕЯТЕЛЬНОСТЬ ОАО «МОСГАЗ» 100

РАЗДЕЛ 10. СПРАВОЧНАЯ ИНФОРМАЦИЯ 110

ПРИЛОЖЕНИЯ 112

РАЗДЕЛ 1. ОБЩИЕ СВЕДЕНИЯ

МОСГАЗ МЕЖДУ ПРОШЛЫМ И БУДУЩИМ

ОАО «МОСГАЗ» является неотъемлемой частью Комплекса городского хозяйства Москвы, а значит, эффективная работа коллектива Общества вносит весомый вклад в экономическую жизнь и социальное самочувствие всего мегаполиса. Крупнейшее столичное предприятие не стоит в стороне от жизни большого города. В этой «взаимосвязанности интересов» – один из секретов успеха ОАО «МОСГАЗ».

Для московских газовиков прошедший год стал особым. И не только потому, что в 2015 году подводились итоги грандиозной модернизации газораспределительных станций и немалой части московской газотранспортной системы. В истекшем году в Обществе применялись инновационные технологии и современное оборудование, в частности, при прокладке газопроводов для ТЭЦ-16 и ТЭЦ-20. Московским газовикам есть чем гордиться и в социальной сфере, и в области обеспечения безопасности.

Знаковым событием отчетного года стало празднование 70-летия Великой Победы. Для всех граждан Российской Федерации это – святая дата, напоминающая о великом подвиге нашего народа в

годы Великой Отечественной войны. Среди тех, кто защищал Родину от фашистов, были и сотрудники газового хозяйства столицы, и многие из них не вернулись с фронта, о чем напоминает мемориальная доска на аллее славы Общества. Великая честь доверена Обществу – именно сотрудники ОАО «МОСГАЗ» обслуживают газовое оборудование Вечного огня на Могиле Неизвестного Солдата в Александровском саду. Мосгазовцы оправдывают это высокое доверие. И в этом юбилейном году, и в прошлые годы газовики старались работать так, чтобы ветераны видели: их дело в надежных руках!

Но самым большим событием 2015 года стало празднование 150-летия газового хозяйства Москвы. Коллективу особенно приятно осознавать, что это был не просто «внутренний» юбилей отдельно взятого Общества, а настоящий праздник для всей столицы. И поздравления, полученные от мэра Москвы Сергея Семеновича Собянина и других руководителей города, только подтвердили: МОСГАЗ нужен столице, Общество успешно работает на повышение комфортности и безопасности жизни в городе, на благо Москвы и москвичей!



1.1. ОСНОВНЫЕ ВЕХИ ИСТОРИИ ГАЗОВОГО ХОЗЯЙСТВА ГОРОДА МОСКВЫ

1865-1866

Заключение между Московской городской Думой и англо-голландскими предпринимателями контракта на освещение города Москвы светильным газом. Ввод в эксплуатацию первого завода по производству искусственного газа, обеспечившего потребности города в данном виде топлива в объеме до 1,5 млн м³/год.

Строительство и начало эксплуатации городских подземных газовых сетей. Освещение газовым светом территории Московского Кремля и Тверской улицы.

1895-1905

Передача в ведение Городской думы газового хозяйства города Москвы: газового завода, 215 верст газовых сетей, 8 735 газовых фонарей, 3 720 частных потребителей.

1910-1914

Реконструкция газового завода. Производство газа достигло 18,7 млн м³/год.

1931

Ввод в эксплуатацию завода «Нефтегаз» по производству газа из нефти.

1939

Создание треста «МОСГАЗ» при Управлении топливно-энергетического хозяйства Мосгорисполкома. Начало обслуживания газовых фонарей с газокапельной сеткой.

1941

Производство искусственного газа в городе Москве достигло 176,1 млн м³/год, протяженность газовых сетей составила 546 км, количество газифицированных квартир — более 62 000.

1943-1945

Организация в структуре Управления топливно-энергетического хозяйства (УТЭХ) треста по газовому хозяйству «Мосгоргаз».

Создание Московского государственного треста по эксплуатации газовых сетей и установок по обслуживанию потребителей газа «МОСГАЗ».



1946-1948

Завершение строительства и ввод в эксплуатацию первого в стране магистрального газопровода природного газа «Саратов – Москва» протяженностью 850 км с шестью компрессорными станциями.

Ввод в эксплуатацию газонаполнительной станции на Московском газовом заводе.

Начало массовой газификации города Москвы и обеспечение снабжения населения столицы сжиженным газом в баллонах.

Доля газа в топливном балансе столицы составила более 10%.

1957

Организация на Московском газовом заводе выпуска газового оборудования для газификации коммунально-бытовых потребителей, промышленных предприятий, тепловых станций.

1947-1959

Ввод в эксплуатацию газгольдерных станций «Карачаровская», «Очаковская», «Головинская», «Южная».

1951-1969

Ввод в эксплуатацию газопровода «Дашава – Киев – Брянск – Москва», магистральных газопроводов «Ставрополь – Москва» и «Средняя Азия – Москва». Доля газа в топливном балансе столицы составила 60%.

1967

Зажжение Вечного огня на Могиле Неизвестного Солдата в Александровском саду. Обеспечение горения пламени Вечного огня – почетная обязанность МОСГАЗа.

1991

Утверждение первой Генеральной схемы развития и совершенствования системы газоснабжения города Москвы и Московской области на период до 2010 года.

1992

Образование Государственного унитарного предприятия (ГУП) «МОСГАЗ».

2006

Обеспечение технического обслуживания всего комплекса газораспределительной сети города Зеленограда.

2009-2010

Начало крупномасштабной реконструкции городской газораспределительной сети (объемы перекладки и нового строительства составили свыше 100 км в год).

2010

Зажжение Огня Памяти и Славы на Поклонной горе.

2012

Преобразование ГУП «МОСГАЗ» в Открытое акционерное общество «МОСГАЗ».

2015

ГАЗОВОМУ ХОЗЯЙСТВУ ГОРОДА МОСКВЫ ИСПОЛНИЛОСЬ 150 ЛЕТ.



1.2. ОАО «МОСГАЗ» СЕГОДНЯ

Городское газовое хозяйство, находящееся в эксплуатации ОАО «МОСГАЗ», по объему потребления, протяженности газораспределительной сети, общему количеству редуцирующих устройств и газопотребляющих установок, газифицированных промышленных и коммунально-бытовых предприятий, газифицированного жилищного фонда, иных объектов и сооружений по праву считается крупнейшим в Российской Федерации. Общество является одним из самых крупных и жизненно важных предприятий города Москвы, в коллективе которого трудятся более 4 тыс. человек.

Объем потребления городом Москвой природного газа составляет в среднем около 24,0 млрд м³

в год и превышает 7 % общего его потребления в Российской Федерации. Природный газ составляет более 90% в городском топливном балансе. В этом объеме по газораспределительным сетям ОАО «МОСГАЗ» транспортируется 21,3 млрд м³.

Основными потребителями ОАО «МОСГАЗ» являются крупнейшие энергоснабжающие предприятия города Москвы – ПАО «Мосэнерго» (доля потребления – 80 %) и ПАО «МОЭК» (доля потребления – 7%). Доля промышленных потребителей составляет 9%, населения – 3%, транспортировки в транзитном потоке – 1%.

ОАО «МОСГАЗ» обеспечивает бесперебойное газоснабжение:

168 объектов генерации тепловой и электрической энергии ПАО «Мосэнерго» и ПАО «МОЭК» (12 ТЭЦ, 46 РТС, 19 КТС, 91 котельная)

568 промышленных предприятий и более 1169 коммунально-бытовых предприятий

23 956 жилых строений и 1 822 847 жилых квартир, в которых установлено 1 822 935 газовых плит, 126 577 газовых проточных водонагревателей (для целей горячего водоснабжения)

Таблица 1. Структура и объемы транспортировки газа по сетям ОАО «МОСГАЗ», млн м³

Потребители	2015	Доля потребления
ПАО «Мосэнергo»	17 104,99	80%
ПАО «МОЭК»	1 421,45	7%
Промышленные предприятия	1 715,00	8%
Население	551,67	3%
Коммунально-бытовые потребители	258,2	1%
Потребители Московской области (транспортировка газа в транзитном потоке)	275,33	1%
Всего:	21 326,64	100%

СТРУКТУРА ПОТРЕБЛЕНИЯ ГАЗА



Газоснабжение потребителей города Москвы осуществляется от городской системы газоснабжения и газораспределения, представляющей собой радиально-кольцевую и многоступенчатую разветвленную сеть газопроводов и газорегуляторных пунктов (ГРП, ШРП) с давлением 1,2 и 0,6 МПа в радиальных газопроводах, 0,3 и 0,1 МПа в кольцевых газопроводах, источниками подачи газа в которую служат объекты магистрального трубопроводного транспорта и объ-

екты системы редуцирования и газораспределения ПАО «Газпром».

Территория города Москвы характеризуется колоссальной концентрацией потребителей на единицу площади, а также очень высокой плотностью газораспределительной сети, составляющей в границах до 2012 года около 7 км газопроводов на 1 км².

Объекты находящиеся в эксплуатации ОАО «МОСГАЗ» показаны на Рисунке 1 и в Таблице 2.

Рисунок 1. Объекты, находящиеся в эксплуатации ОАО «МОСГАЗ»



Таблица 2. Объекты, находящиеся в эксплуатации ОАО «МОСГАЗ»

Протяженность газопроводов, всего, км	7 469
по давлению:	
Высокого давления, км	493
Среднего давления, км	1 002
Низкого давления, км	5 974
по виду прокладки:	
Наземные, км	3 593
Подземные, км	3 876
<i>в том числе полиэтиленовые, км</i>	492
Подземные, со сроком эксплуатации 40 и более лет	1 329
Газораспределительные пункты (ГРП), всего, ед.	365
Системообразующие ГРП, ед.	6
ГРП большой мощности, ед.	28
ГРП средней мощности, ед.	43
ГРП малой мощности, ед.	288
Шкафные распределительные пункты (ШРП), ед.	117
Электрозащитные установки (ЭЗУ), всего, ед.	3 731
Станции катодной защиты	3 521
Протекторная защита	104
Дренажная защита	106
Запорные устройства на газопроводах высокого и среднего давлений, ед.	3 196
Запорные устройства на газопроводах низкого давления, ед.	104 774

На территории ТиНАО также находятся сети ОАО «МОСГАЗ», протяженностью 31 км.

Объекты расположены на севере Новомосковского административного округа и предназна-

ны в основном для подачи газа потребителям поселка Внуково Западного административного округа города Москвы.

1.2.2. ОПИСАНИЕ КОНКУРЕНТНОГО ОКРУЖЕНИЯ ОБЩЕСТВА

ОАО «МОСГАЗ» является субъектом естественной монополии в сфере оказания услуг по транспортировке газа на территории города Москвы. Доля Общества на данном рынке составляет более 86%.

Конкурентное окружение Общества в 2015 году, в сравнении с 2014 годом, не изменилось. На

территории города Москвы в перечень субъектов естественной монополии по транспортировке газа, также включены ООО «Газпром газораспределение Москва» и ГУП МО «Мособлгаз».

1.3. ОСНОВНОЙ ВИД ДЕЯТЕЛЬНОСТИ ОБЩЕСТВА

В соответствии с Уставом Общества основными видами деятельности являются: оказание услуг по транспортировке газа, эксплуатация газораспределительной системы и сооружений на ней, строительство, реконструкция, капитальный ремонт и техническое перевооружение газовых сетей и объектов газового хозяйства, локализация и ликвидация аварийных ситуаций и аварий на газовых сетях и сооружениях, технологическое присоединение объектов капитального

строительства к эксплуатируемым газовым сетям, техническое обслуживание объектов газового хозяйства, ремонт и реконструкция внутридомового газового оборудования и внутридомовых систем газоснабжения, разработка перспективных планов развития системы газоснабжения городских территорий, решение задач научно-технического и инновационного развития в сфере газоснабжения, внедрение нового оборудования, технологий и материалов.

1.4. СТРАТЕГИЧЕСКИЕ ПРИОРИТЕТЫ ОБЩЕСТВА

Основными приоритетными стратегическими направлениями деятельности Общества являются:

- **Обеспечение надежного и бесперебойного газоснабжения объектов газового хозяйства города Москвы.**

Данное направление основано на выполнении Обществом комплекса обязательных ремонтно-эксплуатационных работ и программных мероприятий по реконструкции и модернизации объектов газового хозяйства города Москвы, целью которых является обеспечение работоспособности технологического оборудования с повышением уровня надежности и безопасности его функционирования.

- **Перспективное развитие Генеральной схемы газоснабжения города Москвы.**

Генеральная схема газоснабжения города Москвы определяет направления развития существующей системы газоснабжения потребителей и формирует мероприятия по повышению надежности поставок газа на долгосрочную перспективу, в связи с чем ее развитию, своевременной актуализации и

исполнению уделяется особое внимание со стороны Правительства Москвы.

- **Автоматизация объектов газового хозяйства и внедрение новых технологий.**

Данное приоритетное направление предусматривает увеличение количества объектов автоматизации и развитие эксплуатируемых автоматизированных систем с целью минимизации участия человека в оперативно-диспетчерском управлении и управлении производственными и технологическими процессами, что должно повысить уровень контроля и управления, а также качество обслуживания городской газораспределительной сети и сооружений на ней.

- **Осуществление строительства и реконструкции объектов газового хозяйства на территории города Москвы.**

Системной задачей Общества на ближайшие годы является поддержание объемов ремонта и реконструкции газовых сетей с недопущением процесса «нормативного старения» газовых сетей.

- **Социальная политика Общества.**

ОАО «МОСГАЗ» — социально ориентированное Общество, в котором работодатель постоянно улучшает социальную программу, что является прямой инвестицией в социальную политику города и страны. В рамках изменений, осуществляющихся в столице — создание новых пешеходных зон, условий для занятий спортом — градообразующим компаниям необходимо идти в ногу с современной Москвой и обеспечивать максимальный комфорт для своих сотрудников с целью формирования здоровой семьи и, как следствие, здоровой нации. ОАО «МОСГАЗ» объединяет сотрудников Общества посредством организации социальных мероприятий, направленных на укрепление корпоративного духа и семейных ценностей, создание династий и формирование патриотического воспитания.

- **Популяризация Общества на международном уровне.**

ОАО «МОСГАЗ» является действующим членом Межреспубликанской ассоциации делового и научно-технического сотрудничества газовых хозяйств, а Генеральный директор Общества в 2015 году избран ее Президентом. Ассоциация была создана 22 апреля 1990 года для обмена профессиональным опытом и включает в себя представителей ПАО «Газпром», концерна «Белтопгаз», ОАО «МОСГАЗ», АО «Латвияс Газе», АО «Летувос дуйос», ЗАО «АрмРосгазпром», чешского газотранспортного предприятия «Вемекс», АО «Молдовагаз», ДК «Газ Украины», газовых хозяйств республик Средней Азии. На базе газовых хозяйств — членов Ассоциации поочередно, дважды в год, проводятся совещания руководителей и специалистов для изучения актуальных проблем отрасли и выработки механизмов международного сотрудничества газодовиков.

1.5. ОСНОВНЫЕ ФАКТОРЫ РИСКА И СИСТЕМА УПРАВЛЕНИЯ РИСКАМИ

Управление рисками Общества основывается на непрерывном мониторинге внешней и внутренней среды, комплексном анализе угроз и возможностей,

влияющих на достижение как экономических, так и социальных целей Общества.

ОТРАСЛЕВЫЕ И ПРОИЗВОДСТВЕННЫЕ РИСКИ

Актуальным является риск сохранения тенденции постепенного снижения объемов транспортировки газа по сетям ОАО «МОСГАЗ» и, соответственно, падения выручки от его транспортировки, при сохранении протяженности газораспределительных сетей, требующих профилактического обслуживания и обновления, и уровня эксплуатационных издержек. Для изменения сложившейся ситуации целесообразно пересмотреть политику тарифного регулирования с учетом существующей динамики объемов потребления и уровня эксплуатационных затрат.

Имеют место также и производственно-технические риски, связанные с деятельностью Общества, потенциально сопряженной с возможностью возникновения инцидентов техногенного характера на объектах городского газового хозяйства. Возникновение данных рисков связано в основном со следующими параметрами:

- изменением эксплуатационных характеристик газового оборудования (износ и старение);
- возможным производственным травматизмом работников Общества;

- угрозами возникновения аварий системного характера.

В целях минимизации возможных последствий указанных рисков ОАО «МОСГАЗ» реализуются системные мероприятия по реконструкции и модернизации объектов газового хозяйства города Москвы с применением передовых технологий и оборудования заводской готовности, а также современных методов безопасного производства работ; внедряется система комплексной автоматизации производственных процессов, снижающая степень участия человека в технологических операциях и обеспечивающая оперативное реагирование на возникновение нештатных ситуаций; совершенствуется система подготовки и повышения квалификации сотрудников; расширяется аварийно-спасательное формирование с замещением функций аварийных бригад.

Минимизация материальных рисков ОАО «МОСГАЗ» осуществляется за счет страхования гражданской ответственности организаций, эксплуатирующих опасные производственные объекты.

ФИНАНСОВЫЕ РИСКИ

Регуляторный риск

Риск, связанный с решениями органов власти в области тарифного регулирования: установление тарифов на транспортировку газа или других регулируемых цен на услуги Общества (технологическое присоединение) ниже экономически обоснованного уровня, пересмотр установленных тарифов в течение периода регулирования.

При сохранении проводимой регулятором политики сдерживания роста тарифа на транспортиров-

ку газа, существенным является риск возникновения дефицита финансирования программ по эксплуатации, капитальному ремонту и реконструкции газопроводов и газового оборудования.

Общество взаимодействует с регулирующими органами по вопросам предоставления обосновывающих материалов, подтверждающих затраты по регулируемым видам деятельности для установления экономически обоснованного уровня тарифов.

Ценовые риски

Ценовым рискам (рискам колебания рыночных цен) подвержены расценки по прочим видам деятельности Общества, не подлежащие тарифному регулированию, а также цены поставщиков на услуги, материалы и комплектующие.

Риск снижения цен на работы и услуги по видам деятельности, цены по которым не подлежат тарифному регулированию, минимален – так как реализация производится по рыночным ценам, имеющим

положительную динамику. Риск увеличения расходов вследствие влияния ценовых рисков минимизируется с помощью выбора поставщиков на конкурентной основе.

Риск недостижения плановой рентабельности сделок, возникающий вследствие ценовых рисков, минимизируется путем диверсификации видов деятельности и увеличения точности прогнозирования, планирования и ценообразования.

Валютные риски

Подверженность ОАО «МОСГАЗ» рискам, связанным с изменением курса обмена иностранных валют, минимальна, так как все обязательства Общества выражены в рублях Российской Федерации, выручка

поступает на счета в рублях Российской Федерации, расчеты осуществляются в рублях Российской Федерации.

Кредитные риски

Риск неисполнения дебиторами своих обязательств перед Обществом существует, Общество принимает меры для его минимизации:

- по сделкам на технологическое присоединение абонентов, выполнение строительно-монтажных работ используется авансовая схема расчетов;
- активно проводится работа с дебиторской задол-

женностью, в том числе за транспортировку газа и услуги по ТО ВДГО, с целью минимизировать просрочки;

- по просроченной задолженности инициируется судебное делопроизводство и создается оценочный резерв.

Процентные риски

Общество не привлекает внешних заимствований и не приобретает краткосрочных финансовых инструментов, таким образом, процентный риск (риск изменения процентных ставок) не влияет на размер

обязательств и расходов Общества и может оказать влияние лишь на сумму запланированных к получению доходов по договору неснижаемого остатка.

Инфляционные риски

Отрицательное влияние инфляции на финансово-экономическую деятельность Общества может возникнуть на стыке с рисками тарифного регулирования: в случае если прогнозный уровень инфляции,

используемый при расчете тарифа по основному виду деятельности, окажется ниже реального роста цен на товары, услуги и комплектующие, используемые в производстве.

ПРАВОВЫЕ РИСКИ

Риски, связанные с изменением законодательства

Общество строит свою деятельность на четком соответствии законодательству Российской Федерации. Обществом на постоянной основе осуществляется мониторинг изменений законодательства, нормативных актов Российской Федерации и города Москвы, а также разрабатываемых законопроектов, что позволяет заблаговременно оценить последствия таких изменений и учесть их в деятельности Общества.

Общество также взаимодействует с органами исполнительной власти по вопросам совершенствования практики применения норм законодательства. Так, в рамках данной работы, в отчетном периоде были подготовлены предложения по внесению изменений в постановление Правительства Москвы от 02.05.2006 № 304-ПП «Об утверждении стандартов

корпоративного поведения города Москвы как акционера», в части совершенствования дивидендной политики, учитывающей отраслевую специфику деятельности Общества, вступившие в силу с 25 ноября 2015 года.

Во исполнение поручения Министерства экономического развития Российской Федерации Обществом были подготовлены предложения по совершенствованию процедур технологического присоединения к инженерным сетям газоснабжения и необходимости внесения изменений в действующие нормативные правовые акты в соответствии с Планом мероприятий, утвержденным распоряжением Правительства Российской Федерации от 17.09.2015 № 1831-р.

Судебные риски

Деятельность Общества предполагает формирование множества взаимоотношений с контрагентами и государственными органами. Наличие спорных ситуаций, неурегулированных вопросов и финансовых притязаний обуславливает возникновение следующих рисков:

- предъявления третьими лицами к Обществу претензий и исковых требований в судебном порядке;
- неудовлетворения предъявленных Обществом к третьим лицам претензий и требований в судебном порядке.

Кроме того, законодательство и судебная практика подвержены постоянным изменениям. Данные обстоятельства приводят к необходимости оперативно перестраивать организационно-правовые

процессы в деятельности Общества. ОАО «МОСГАЗ» реализует следующие мероприятия, направленные на минимизацию судебно-правовых рисков:

- проведение обязательной юридической экспертизы договоров и внутренних локальных документов Общества;
- досудебное урегулирование споров с контрагентами;
- квалифицированное и своевременное выполнение мероприятий, направленных на уменьшение негативных последствий для Общества в стадиях судебного разбирательства и исполнения судебного акта;
- мониторинг судебно-арбитражной практики применения нормативных правовых актов.

РАЗДЕЛ 2. ОСНОВНЫЕ ПРОИЗВОДСТВЕННЫЕ ПОКАЗАТЕЛИ

Основу производственной деятельности Общества составляют:

- оказание услуг по транспортировке природного газа потребителям Москвы;
- техническое обслуживание внутридомового газового оборудования;
- локализация и ликвидация аварийных ситуаций и технологических нарушений;
- текущее обслуживание, диагностика и ремонт газораспределительной сети и сооружений на ней;
- автоматизация оперативных и производственных процессов.

Выполнение всего комплекса производственных задач является гарантом безаварийной и безопасной работы системы газоснабжения Москвы. Для этого задействованы более 3 500 сотрудников десятков специальностей, свыше 300 единиц специализированной техники и механизмов.

Виды и объемы работ формируются с учетом требований нормативно-правовой базы, сроков службы оборудования, его фактического состояния и подлежат обязательному исполнению в полном объеме с целью сохранения безаварийного уровня работоспособности газораспределительной сети, а также недопущения накопления недоремонтов.

Исходя из общего состояния системы газоснабжения Москвы, ежегодный прирост объема газовых сетей с превышением нормативного срока эксплуатации составляет в среднем 100 км. При этом выполнение всего комплекса эксплуатационных и технологических мероприятий позволяет сохранить данный показатель на уровне 2009 года.

2.1. ТРАНСПОРТИРОВКА ГАЗА

В отчетном периоде суммарный объем транспортировки природного газа в Москве, включая ИНАО, составил 21 327 млн м³.

Все договорные обязательства Общества по транспортировке газа городским потребителям и обеспечению режимов работы системы газоснабжения выполнены. Ограничения в осенне-зимний период по потреблению природного газа не вводились. Случаи технологических нарушений (аварий) с отключением

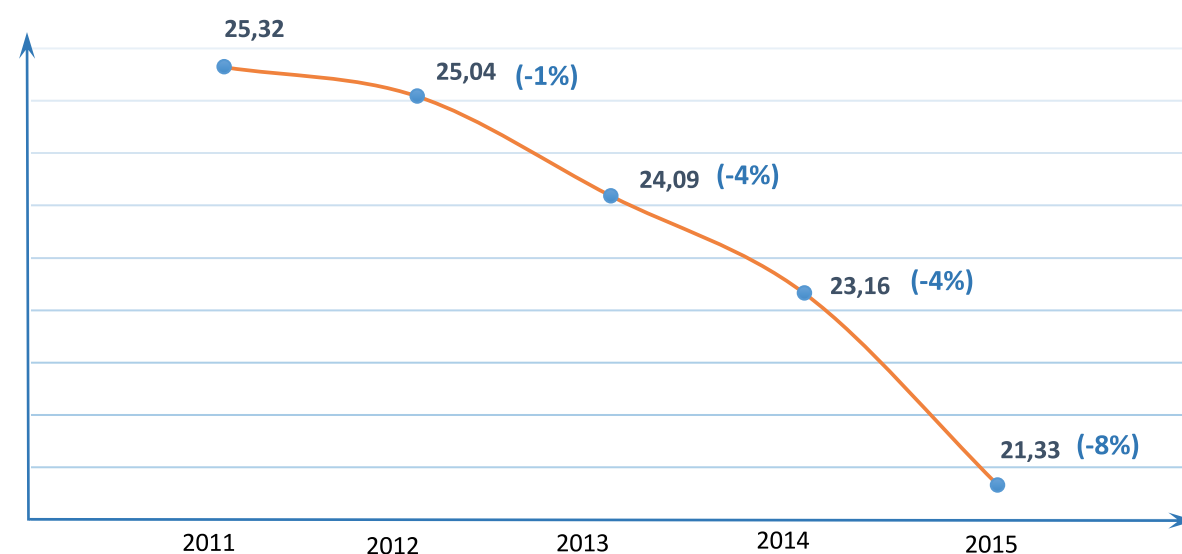
потребителей от системы газоснабжения отсутствуют.

При этом в течение последних 5 лет сохраняется устойчивая тенденция снижения ежегодных объемов транспортировки газа, объем которого в 2015 году снизился, по сравнению с 2014 годом, на 1,83 млрд м³, в том числе по ПАО «Мосэнерго» – на 0,70 млрд м³ (4%), ПАО «МОЭК» – на 1,02 млрд м³ (42%), промышленным предприятиям – на 0,12 млрд м³ (6%).

Таблица 3. Объемы транспортировки газа по группам потребителей, млн м³

Потребители	2014	2015	Изменение	
ПАО «Мосэнерго»	17 800,94	17 104,99	-695,95	-4%
ПАО «МОЭК»	2 443,15	1 421,45	-1 021,70	-42%
Промышленные предприятия	1 832,06	1 715,00	-117,06	-6%
Коммунально-бытовые потребители	250,00	258,20	8,20	3%
Население	550,44	551,67	1,23	0%
Потребители Московской области (транспортировка в транзитном потоке)	279,10	275,33	-3,77	-1%
Всего	23 155,69	21 326,64	-1 829,05	-8%

Динамика изменения объемов транспортировки природного газа за последние 5 лет, млрд м³

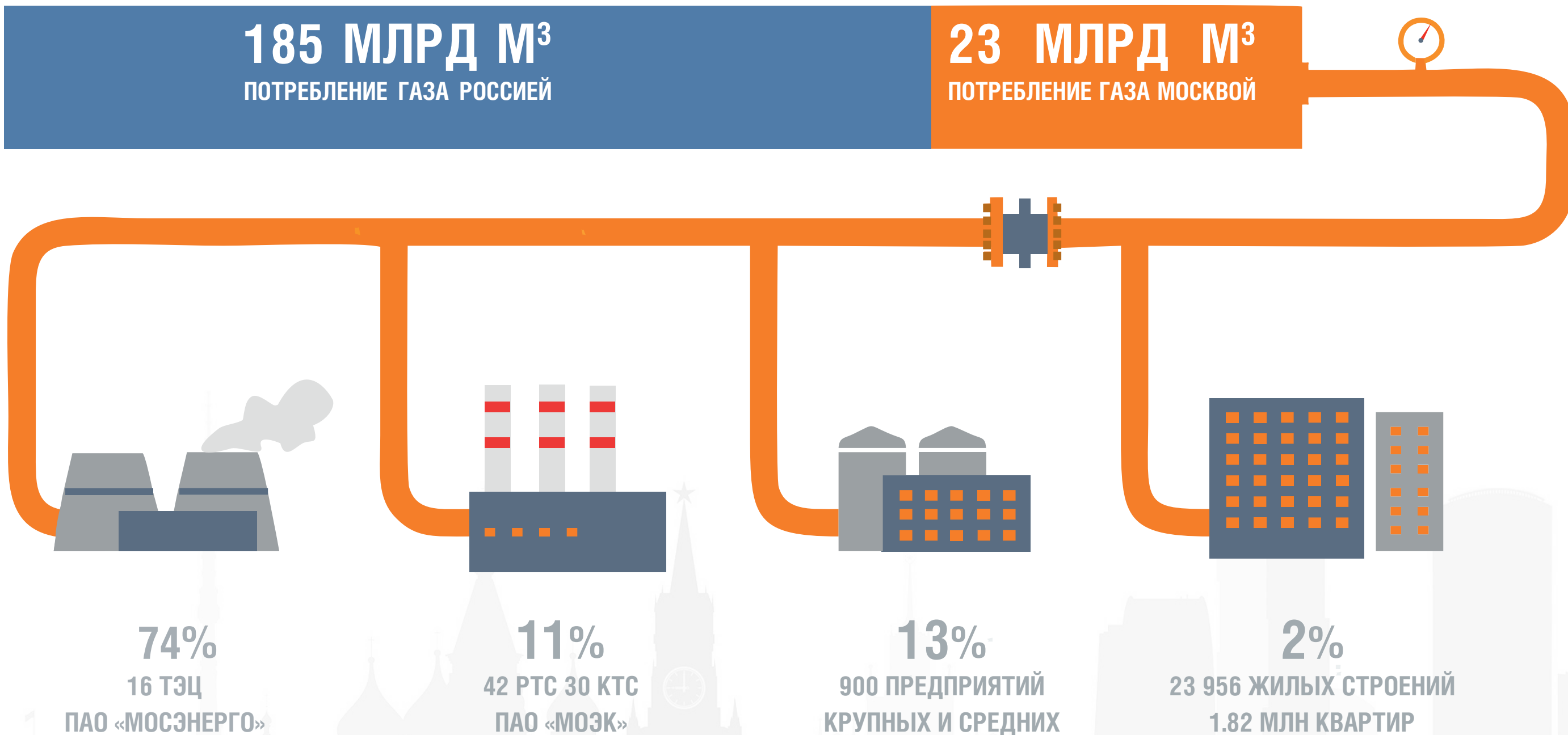


Снижение объемов транспортировки газа обусловлено рядом факторов:

1. Реализацией политики энергосбережения и повышения энергетической эффективности в Москве, в том числе по:
 - строительству на ТЭЦ новых высокоэффективных парогазовых энергетических блоков, характеризующихся низким удельным расходом топлива на выработку 1 кВт электрической и тепловой энергий;
 - ликвидации и реконструкции малых котельных и переключению потребителей на более крупные и эффективные источники генерации ПАО «МОЭК» и ПАО «Мосэнерго».
2. Климатическими изменениями в Московском регионе с преобладанием аномально высоких температурных значений в зимний период.

185 МЛРД М³
ПОТРЕБЛЕНИЕ ГАЗА РОССИЕЙ

23 МЛРД М³
ПОТРЕБЛЕНИЕ ГАЗА МОСКВОЙ



2.2. ТЕХНИЧЕСКОЕ ОБСЛУЖИВАНИЕ ВНУТРИДОМОВОГО ГАЗОВОГО ОБОРУДОВАНИЯ

В рамках производственной деятельности на основании требований действующего законодательства Российской Федерации Общество проводит работы по техническому обслуживанию внутридомового и внутриквартирного газового оборудования — далее (ТО ВДГО). Работы проводятся один раз в год в соответствии с согласованными органами исполнительной власти города Москвы графиками. В 2015 году Обществом произведено ТО ВДГО в 1 723 673 квартирах, по результатам которого управляющим компаниям, собственникам и нанимателям жилых помещений выдано 18 721 предписание на проведение регламентных и реконструктивных работ по системам ВДГО. По 14 жилым строениям, где ранее фиксировались нарушения, при очередном ТО ВДГО приняты меры по отключению поставок газа из-за выявления мест утечек газа. После устранения замечаний подача газа потребителям возобновлена, с передачей информации о необходимости замены ВДГО в Фонд капитального ремонта города Москвы.

Обществом на постоянной основе ведется реестр состояния внутридомового газового оборудования и газоиспользующих приборов, для чего разработаны и внедрены специализированные программные продукты.

За последние годы отмечается снижение количества газифицированных квартир и частных домовладений, что обусловлено сносом многоквартирных жилых домов и переводом квартир в нежилой фонд. Так, в 2015 году снесено 141 многоквартирное строение, 521 квартира переведена в нежилой фонд. Тем не менее, анализ выданных Обществом предписаний по результатам ТО ВДГО показывает рост количества газоиспользующего оборудования, требующего замены.

В целях уменьшения указанных показателей необходимо повысить ответственность управляющих компаний и собственников жилых помещений по обеспечению содержания в исправном состоянии газовых приборов.

Общество на регулярной основе проводит разъяснительную работу с населением по соблюдению требований безопасности при эксплуатации газового оборудования в быту. Особое внимание уделяется правилам эксплуатации газовых приборов (плит и водонагревателей), порядку и срокам ре-

монта и/или их замены с доведением требований безопасности через открытые источники, средства массовой информации, интернет, учебные программы в школах и т. д. (см. раздел 7.5 и 9).

С целью повышения уровня комфорта и обеспечения безопасной работы газового оборудования в жилищном фонде Москвы в Обществе функционирует специализированное подразделение по ремонту внутридомового газового оборудования – Служба сервиса ОАО «МОСГАЗ». Заявки на ремонт принимаются и обрабатываются диспетчерами Службы по телефону и через интернет-приемную.

Данные услуги оказываются Службой на возмездной основе по утвержденным расценкам Общества.

Специалисты Службы обучены безопасным приемам выполнения газоопасных работ, аттестованы и имеют допуск к работам по ремонту, установке и замене газового оборудования. Выезд и выполнение заявочного ремонта осуществляется на специально оборудованных автомобилях, оснащенных полным комплектом запасных частей, инструментом и газоиспользующими приборами, необходимыми для замены.

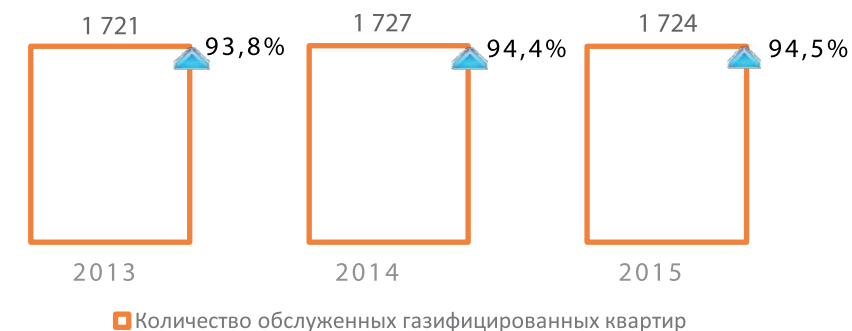
Процедура расчетов для удобства абонентов сведена к минимуму и производится на месте выполнения работ с использованием документации строгой отчетности.

Количество выполненных заявок Службой в 2015 году составило 55 026 на общую сумму 94 682 тыс. руб.

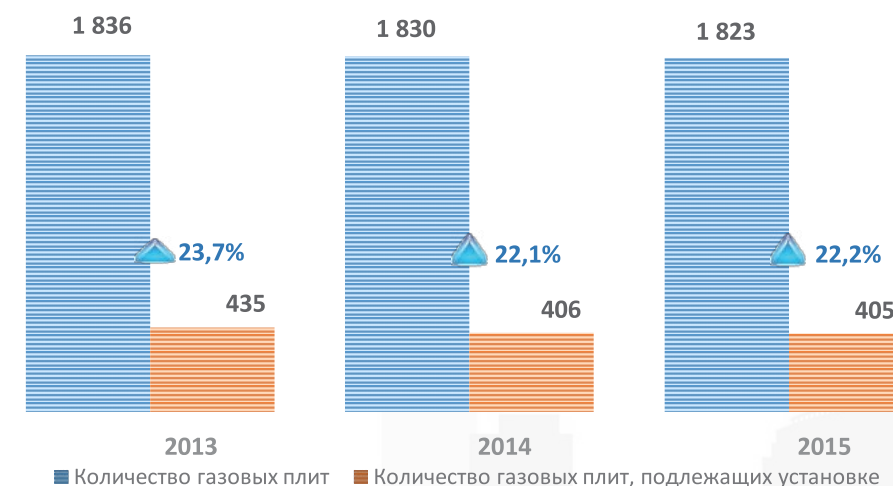
На официальном сайте Общества в разделе «Служба сервиса ОАО «МОСГАЗ» любой пользователь может ознакомиться с полным ассортиментом и ценами на интересующее оборудование, услугами на подключение или ремонт, а также заказать желаемое газовое оборудование.

Для контроля и повышения качества оказываемых услуг в режиме реального времени организована обратная связь с заявителем. По итогам работы Службы в 2015 году в адрес Общества поступило 41 официальная благодарность от заявителей за оказанные услуги.

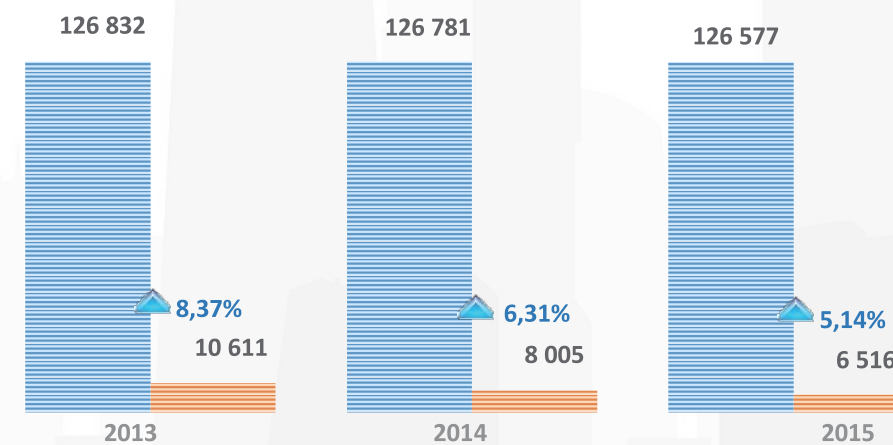
СТАТИСТИКА ИЗМЕНЕНИЯ КОЛИЧЕСТВА
ГАЗИФИЦИРОВАННЫХ КВАРТИР, ТЫС. КВ.



КОЛИЧЕСТВО ГАЗОВЫХ ПЛИТ, ПОДЛЕЖАЩИХ ЗАМЕНЕ, ТЫС. ЕД.



КОЛИЧЕСТВО ГАЗОВЫХ ПРОТОЧНЫХ ВОДОНАГРЕВАТЕЛЕЙ,
ПОДЛЕЖАЩИХ ЗАМЕНЕ, ШТ.



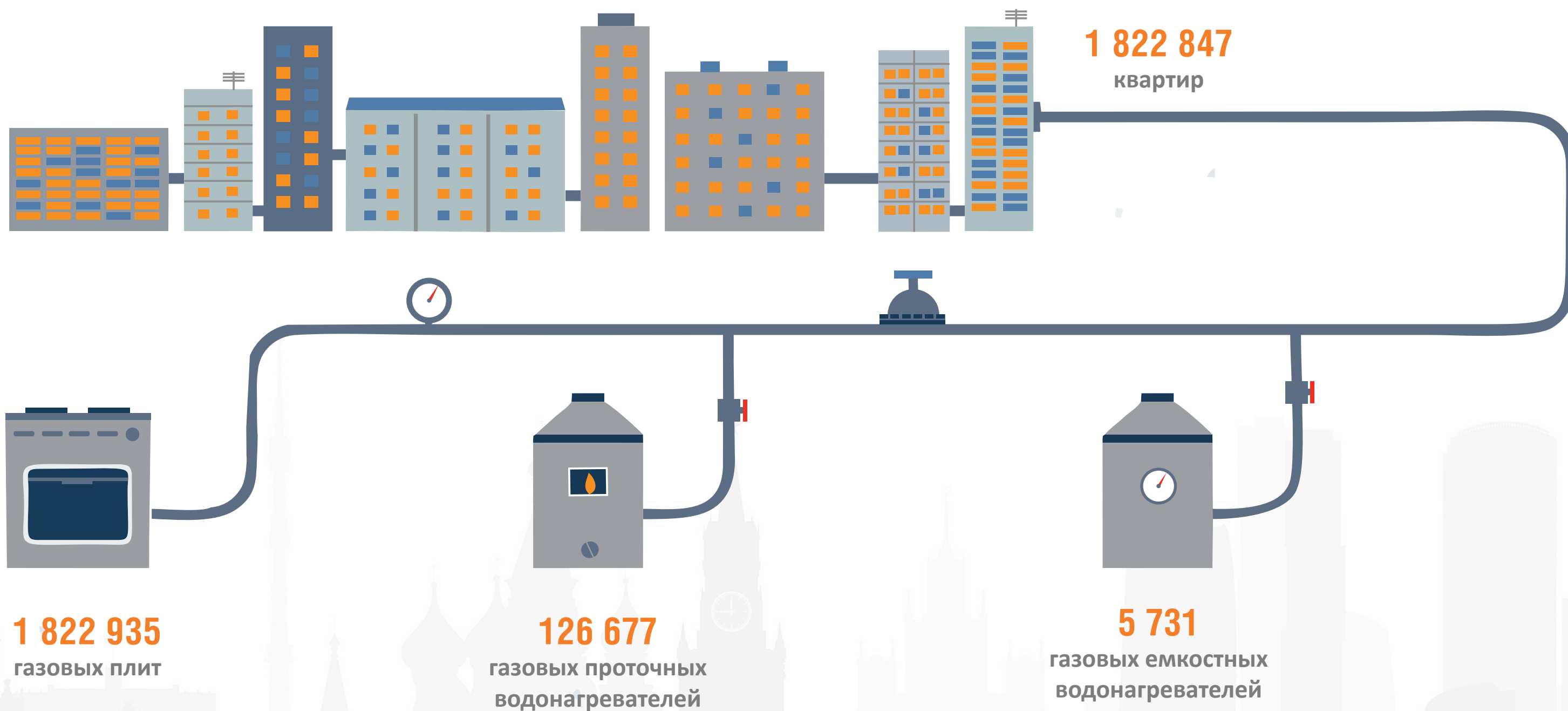


Таблица 4. Статистика заявок, выполненных Службой сервиса ОАО «МОСГАЗ»

Наименование показателя	2012		2013		2014		2015	
	кол-во заявок	сумма	кол-во заявок	сумма	кол-во заявок	сумма	кол-во заявок	сумма
Всего выполненных заявок шт./тыс. руб.:	49 885	66 945	53 616	57 475	66 799	84 746	55 026	94 682
в том числе по видам работ:								
замена газовых плит	19 038	-	20 704	-	23 588	-	20 256	-
замена газовых водонагревателей	1 431	-	1 863	-	5 320	-	2 642	-
установка газовых счетчиков	-	-	-	-	308	-	248	-
выдача справок	-	-	-	-	295	-	508	-
ремонт газоиспользующего оборудования	29 416	-	31 049	-	37 288	-	31 372	-

2.3. ЛОКАЛИЗАЦИЯ И ЛИКВИДАЦИЯ АВАРИЙНЫХ СИТУАЦИЙ И ТЕХНОЛОГИЧЕСКИХ НАРУШЕНИЙ

Эксплуатация газораспределительной сети в условиях мегаполиса накладывает особые требования к организации системы безопасности ее функционирования, в связи с чем вопросы постоянной готовности и оперативности принятия экстренных мер по локализации и ликвидации аварийных ситуаций и технологических нарушений находятся в Обществе на особом контроле.

В структуре ОАО «МОСГАЗ» имеется Управление аварийно-восстановительных работ по газоснабжению (далее – УАВР), численностью 470 сотрудников, функционирует в режиме круглосуточного дежурства. Все сотрудники УАВР аттестованы на право выполнения аварийно-восстановительных, газоопасных и огневых работ и обладают необходимыми профессиональными навыками для решения задач как в составе оперативных сил по предупреждению и ликвидации чрезвычайных ситуаций и обеспечению пожарной безопасности МЧС России, так и самостоятельных мобильных бригад ОАО «МОСГАЗ». В составе УАВР функционирует аварийно-спасательное формирование (далее – АСФ), основной задачей которого является экстренная локализация аварийных ситуаций и технологических нарушений на газораспределительной сети города Москвы. Сотрудники АСФ, помимо аттестации слесаря газownika наивысшего 6-го разряда, обучены и аттестованы с присвоением звания «Спасатель».

В отчетном периоде силами АСФ предотвращено 293 несчастных случая и спасены жизни 25 человек. Оснащение указанных подразделений оперативных сил Общества позволяет решать поставленные задачи любой сложности на всех типах эксплуатируемых газопроводов.

В 2015 году ОАО «МОСГАЗ» особое внимание уделялось плановому развитию информационно-технической оснащенности бригад АСФ. Модернизация электронной базы схем газоснабжения и маршрутных карт позволила повысить оперативность работ по экстренной локализации аварийных ситуаций и технологических нарушений на газораспределительных сетях.

Для повышения уровня профессионализма и поддержания в постоянной готовности персонала УАВР в отчетном периоде, в соответствии с утвержденными планами-графиками, проводились периодические учения, тренировки и контрольные проверки.

В 2015 году УАВР приняло участие в 24 общегородских учениях и командно-штабных тренировках совместно с ГУ МЧС по городу Москве, аварийно-диспетчерскими службами и другими предприятиями Комплекса городского хозяйства Москвы.

По планам локализации и ликвидации аварийных ситуаций проведено 28 учебно-тренировочных занятий с персоналом дежурных бригад АСФ и Службы аварийно-восстановительных работ по газорегуляторным пунктам, а также с инженерно-техническим персоналом УАВР.

Выполнено 384 учебно-тренировочных занятия, на которых отработаны действия рабочих бригад по обеспечению безопасного проведения работ, повышению производительности труда при экстренной локализации и ликвидации аварийных ситуаций, закреплению навыков по эвакуации пострадавших в ситуациях, не терпящих отлагательств, и оказанию доврачебной медицинской помощи.

В рамках реализации концепции по оптимизации зоны обслуживания и повышению оперативности выполнения экстренной локализации аварийных ситуаций и технологических нарушений на газораспределительных сетях Северного, Северо-Восточного, Северо-Западного и Зеленоградского административных округов города Москвы на территории ГРП «Головинская ГС» размещен Филиал сил и средств АСФ. Создание такого филиала стало возможным благодаря комплексной реконструкции системообразующей

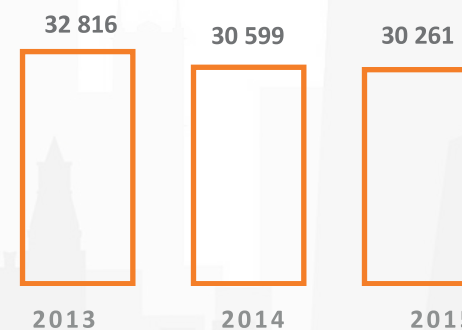
ГРП «Головинская ГС», подготовке необходимого количества профессионально подготовленных сотрудников со званием «Спасатель», прошедших аттестацию в Учебном центре МЧС России, оснащению базы филиала модернизированными спецавтотранспортными средствами, оборудованием, механизмами и инструментарием в соответствии с табельной положенностью.

Статистический анализ выполненных аварийных заявок показывает их максимальную концентра-

Таблица 5. Характер поступивших аварийных заявок за 2013-2015 гг.

Наименование категории	2013	2014	2015
Механические повреждения газопроводов, газовых объектов и сооружений, нарушения правил эксплуатации наружных газопроводов	31	26	24
Локализация и ликвидация пожаров, угроз взрывов, взрывов и газовых хлопков	117	139	112
Ликвидация загазованности помещений	509	454	382
Технологические нарушения на наружных подземных газопроводах	376	527	293
Нарушения функционирования технологического оборудования ГРП, ШБДГ, ШРП, котельных	371	308	322
Нарушения эксплуатации внутридомового газового оборудования абонентами	10 115	8 016	7825
Прочие нарушения	-	8	10
	21 297	21 121	21 293
Ложные вызовы или вызовы, не подтвержденные утечкой газа	65%	69%	70%
Итого	32 816	30 599	30 261

ДИНАМИКА ИЗМЕНЕНИЯ КОЛИЧЕСТВА ПОСТУПИВШИХ АВАРИЙНЫХ ЗАЯВОК, ШТ.



КОЛИЧЕСТВО ИНЦИДЕНТОВ ЗА 2013-2015 ГГ., ШТ.





цию в зоне нарушений эксплуатации ВДГО. Вызовы, не подтвержденные утечкой газа, имеют стабильный количественный показатель. При этом все поступившие вызовы, в том числе и ложные, отрабатываются в полном объеме противоаварийных мероприятий в соответствии с регламентом. Для экстренного определения реальной утечки сетевого газа применяются бригадные приборы-течеискатели и мобильная лаборатория экспресс-анализа проб газовой смеси.

Анализ количества аварийных заявок и их характера указывает на устойчивую тенденцию снижения (на 1,1%) общего количества заявок и снижения (на 1%) числа подтвержденных (обнаруженных) утечек газа, а также утечек газа, связанных с механическими и коррозионными повреждениями на подземных и внутридомовых газопроводах.

Данные показатели свидетельствуют об устойчивом снижении рисков при эксплуатации объ-

ектов газораспределительной сети, повышении уровня безопасности москвичей и устойчивости функционирования системы газоснабжения Москвы, а также об эффективном взаимодействии со строительными организациями и положительных результатах разъяснительной работы, проводимой ОАО «МОСГАЗ» с населением, по правилам безопасного пользования газовыми приборами в быту.

В планах ОАО «МОСГАЗ» — дальнейшее расширение службы АСФ, создание трех реперных баз размещения филиалов в рамках проведения комплексной реконструкции территорий системообразующих ГРП. Плановое изменение структурного соотношения подразделений оперативных сил Общества, без увеличения общего количества сотрудников, гарантирует кратное повышение оперативности реагирования на аварийные ситуации, с последующим охватом вновь присоединенных территорий.

Таблица 6. Количество инцидентов за 2013-2015 гг.

Показатель	2013	2014	2015
Коррозионное повреждение	1	-	1
Механическое повреждение	14	10	7
Дефект стыковых соединений	2	-	-
Прочее	6	1	1
Общее количество инцидентов	23	11	9

2.4. РЕМОНТНО-ЭКСПЛУАТАЦИОННАЯ ПРОГРАММА

В целях обеспечения безопасного состояния городской газораспределительной сети, поддержания в работоспособном состоянии сетей газопотребления и газораспределения и сооружений на них, в соответствии с требованиями действующих в области эксплуатации опасных производственных объектов стандартов, норм и правил, Обществом в 2015 году выполнялись следующие основные мероприятия:

техническое диагностирование газопроводов и ГРП, целью которого является определение состояния и возможности дальнейшей эксплуатации сетей и сооружений;

техническое обслуживание, текущий и капитальный ремонт газопроводов и сооружений на них, целью которых является поддержание сети газораспределения и газопотребления в технически исправном состоянии;

модернизация газового оборудования, целью которой является приведение его к единому уровню надежности и повышению сроков эксплуатации;

автоматизация производственных процессов,

целью которой является повышение эффективности контроля состояния сетей и оборудования в текущем режиме и оперативности реагирования для устранения неисправностей.

Плановые задания ремонтно-эксплуатационной программы выполнены Обществом в полном объеме, а по ряду направлений, таких как: замена запорных устройств, электрозащитных устройств — с опережением плановых заданий, превышающих показатели предыдущих периодов. По итогам выполнения работ и на основании акта проверки от 08.10.2015 №4/13-15 получен паспорт готовности к работе в осенне-зимний период 2015-2016 гг.

Благодаря своевременному выполнению мероприятий и объемов работ ремонтной программы Общество обеспечило устойчивую и безаварийную работу городской газораспределительной сети, не допустив возникновения случаев отключения потребителей от газоснабжения.

2.4.1. ТЕХНИЧЕСКАЯ ДИАГНОСТИКА ГАЗОПРОВОДОВ

В соответствии с Федеральным законом от 21.07.1997 № 116-ФЗ «О промышленной безопасности опасных производственных объектов», Обществом проводится ежегодное техническое диагностирование наружных газопроводов. Работы по техническому диагностированию в соответствии с разделом 3 «Правил проведения экспертизы промышленной безопасности», утвержденных приказом Ростехнадзора от 14.11.2013 № 538, выполняются независимыми экспертными организациями.

В соответствии с утвержденными МТУ Ростехнадзора заключениями экспертизы промышленной безопасности, подтверждено удовлетворительное состояние и определены сроки дальнейшей эксплуатации по 3578,5 км газовых сетей. Лишь только по 4,52 км газопроводов, что составляет менее 0,5% от общего числа проверенных газопроводов, рекомендовано провести реконструкционные работы.

Последние будут включены в адресные списки на проектирование в 2016-2018 гг. с реконструкцией в 2018-2019 гг.

Все замечания локального характера, выявленные в период диагностирования, устранены в отчетном периоде.

Аналогичный результат достигнут по диагностике оборудования и зданий ГРП.

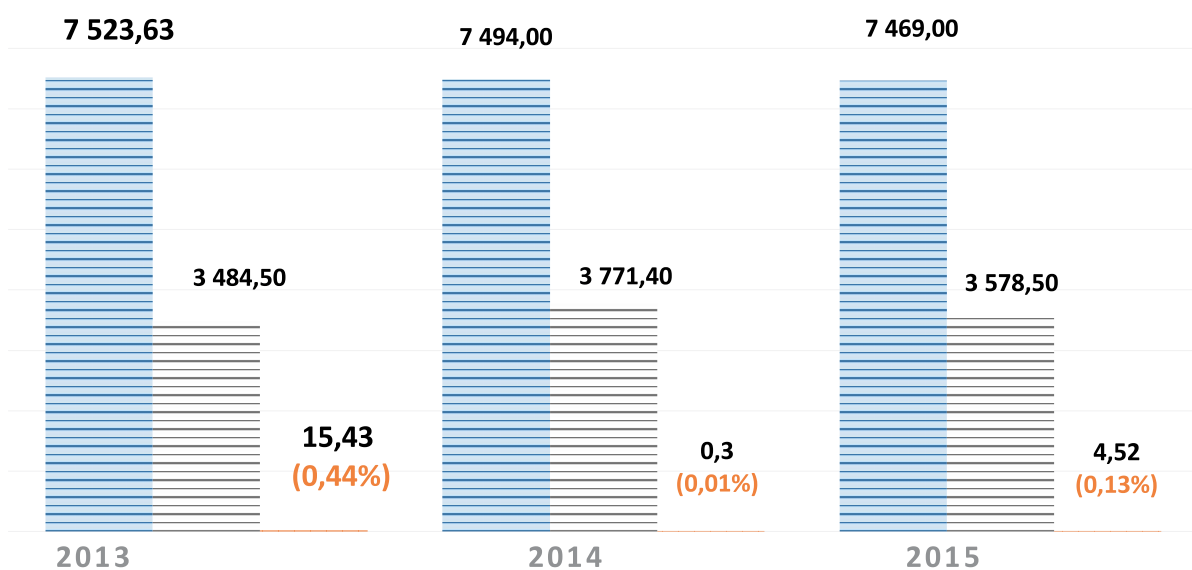
Подтверждена возможность дальнейшей безопасной эксплуатации, как минимум в течение 5 лет, строительной части 20 ГРП, срок эксплуатации которых превышает 50 и более лет, а также работоспособность технологического оборудования на 35 ГРП со сроком эксплуатации 20 и более лет.

Результаты проведенных комплексных обследований сетей и сооружений на них свидетельствуют о высоком уровне состояния работоспособности газораспределительных сетей.

Таблица 7. Диагностика газопроводов и ГРП

Наименование работ	Факт 2013	Факт 2014	Факт 2015
Профилактический ремонт и диагностика наружных газопроводов, км	3 484,5	3 771,4	3 578,5
Диагностика ГРП	96	49	55
Обследование газопроводов в шурфах	637	873	727

АНАЛИЗ СОСТОЯНИЯ СЕТЕЙ ПО РЕЗУЛЬТАТАМ ЗАКЛЮЧЕНИЙ
ТЕХНИЧЕСКОЙ ДИАГНОСТИКИ, КМ.



■ Протяженность газопроводов

▨ Протяженность продиагностированных газопроводов

■ Протяженность газопроводов, назначенных в реконструкцию

2.4.2. ТЕХНИЧЕСКОЕ ОБСЛУЖИВАНИЕ, ТЕКУЩИЙ КАПИТАЛЬНЫЙ
РЕМОНТ ГАЗОПРОВОДОВ И СООРУЖЕНИЙ НА НИХ

Выполнение работ по техническому обслуживанию, текущему и капитальному ремонту газопроводов и сооружений на них определяется в соответствии с требованиями действующего законодательства и предусматривается плановыми заданиями Приказа № 1 ОАО «МОСГАЗ» «Об организации работ по обеспечению надежной и безопасной эксплуатации газового хозяйства города Москвы в 2015 году и подготовке газораспределительной сети к работе в осенне-зимний период 2015-2016 годов».

В отчетном периоде комплекс необходимых и обязательных мероприятий Ремонтно-эксплуатационной программы реализован Обществом в полном объеме. Выполнены в установленные сроки регламентные работы по: обходу трасс газопровода и устранению выявленных неисправностей; осмотру технического состояния ГРП; техническому обслуживанию установок электрохимической защиты и запорных устройств; текущему ремонту газового оборудования и прочим работам.

В целях оптимизации обхода трасс и повышения компетенции персонала в отчетном периоде реализовывался пилотный проект по внедрению мо-

бильной лаборатории диагностирования газопроводов, расположенных в зоне улично-дорожной сети. Преимущество использования данного оборудования заключается в повышении качества и оперативности технического обслуживания маршрутов.

Применение лаборатории позволило значительно расширить объемы и регулярность обхода трасс, существенно снизить риски, связанные с выходом оперативного персонала на улично-дорожную сеть, повысить квалификацию персонала и оптимизировать затраты.

Одновременно с этим реализуется пилотный проект по внедрению дистанционного контроля обхода трасс с применением технических устройств (GPS/ГЛОНАСС трекеров), которые позволяют выявить отклонения от утвержденного маршрута.

Организовано выполнение работ по высвобождению трасс подземных газопроводов от временных застроек. В результате в 2015 году освобождены от застроек газопроводы по 79 адресам, снесено 275 строений.

В 2013 году внедрена технология по устройству гидроизоляции камер, которая успешно применяется

на всех объектах Общества. В отчетном периоде с применением данной технологии выполнена герметизация колодцев запорной арматуры в количестве 49 шт.

По итогам 2015 года суммарные затраты на ремонтную программу Общества составили 1 505,89 млн руб.

Таблица 8. Выполнение ремонтной программы ОАО «МОСГАЗ»

Наименование работ	Ед. изм.	Факт 2013	Факт 2014	Факт 2015
Капитальный ремонт электрозащитных установок	адрес	70	152	242
Капитальный ремонт строительной части ГРП	ГРП	15	2	3
Герметизация колодцев запорной арматуры	шт.	43	82	49
Обследование и текущий ремонт перехода газопровода (дюкера) через водную преграду	дюкер	6	6	11
Окраска ШБДГ и надземного газопровода	ШБДГ	133	220	308
Окраска газопровода и оборудования ГРП	адрес	20	20	20
Установка и замена запорных устройств	шт.	83	102	106
Капитальный ремонт электрооборудования, системы отопления ГРП, устройство молниезащиты и контура заземления, выборочный ремонт ГРП, технологического оборудования ГРП	ГРП	88	104	63
Капитальный ремонт колодцев	шт.	30	41	18
Установка контрольных пунктов	шт.	29	31	37
Замена ШБДГ	шт.	9	64	62
Замена цокольного ввода	шт.	96	193	192
Усиление газопроводов в местах пересечений с каналами теплосети (установка футляра, установка контрольных трубок)	адрес	17	-	3
Замена оборудования ЭЗУ	шт.	460	400	350
Строительство камер запорных устройств (газопроводы низкого давления)	адрес	-	-	30

Таблица 9. Затраты на выполнение ремонтной программы ОАО «МОСГАЗ» в 2012- 2015 гг.

Год	Общий объем программы, млн руб.	В том числе	
		капитальный ремонт	профилактический ремонт и диагностика
2012	1 361,0	209,4	1 151,6
2013	1 194,7	198,9	995,7
2014	1 406,9	290,6	1 116,3
2015	1 505,9	263,4	1 242,5



2.4.3. МОДЕРНИЗАЦИЯ ГАЗОВОГО ОБОРУДОВАНИЯ

В рамках реализации технической политики, направленной на повышение уровня надежности и стабильности технологического процесса редуцирования газа, Общество продолжило выполнение программных мероприятий по техническому перевооружению ГРП малой и средней мощности, обеспечивающих газоснабжение жилого фонда, а также промышленных и коммунально-бытовых потребителей.

По состоянию на 31.12.2015 из 331 ГРП указанной мощности произведена модернизация с вводом в эксплуатацию 56 ГРП. В соответствии с плановыми заданиями в 2015 году техническое перевооружение выполнено на 12 ГРП.

Для реализации программы модернизации в Обществе принято инженерное решение о применении ГРПБ полной заводской готовности. Разработанная типовая проектная документация была утверждена научно-техническим советом и стала основой технических условий для изготовления ГРПБ на производственной базе российских партнеров.

Принятая концепция модернизации ГРП малой и средней мощности с применением ГРПБ полной заводской готовности обеспечила кратное повышение надежности и безопасности технологического процесса редуцирования газа, снижение строительных и эксплуатационных затрат, существенное сокращение сроков модернизации и улучшение эстетического восприятия москвичами объектов городского газового хозяйства.

В целях сокращения эксплуатационных затрат, повышения срока эксплуатации и надежности подземных газопроводов, Обществом осуществляется реконструкция сетей с применением полиэтиленовых труб. Так за период с 2009 года проведена реконструкция 491,5 км сетей, что составляет 13% от общей протяженности подземных газопроводов.

Доля реконструкции, выполненной за 2015 год с применением полиэтиленовых труб, в общей сложности составила 63%, что позволяет сделать вывод о положительной динамике реализации данной задачи.

Запорное устройство с дистанционным управлением

Автоматизированная система контроля и управления станциями катодной защиты

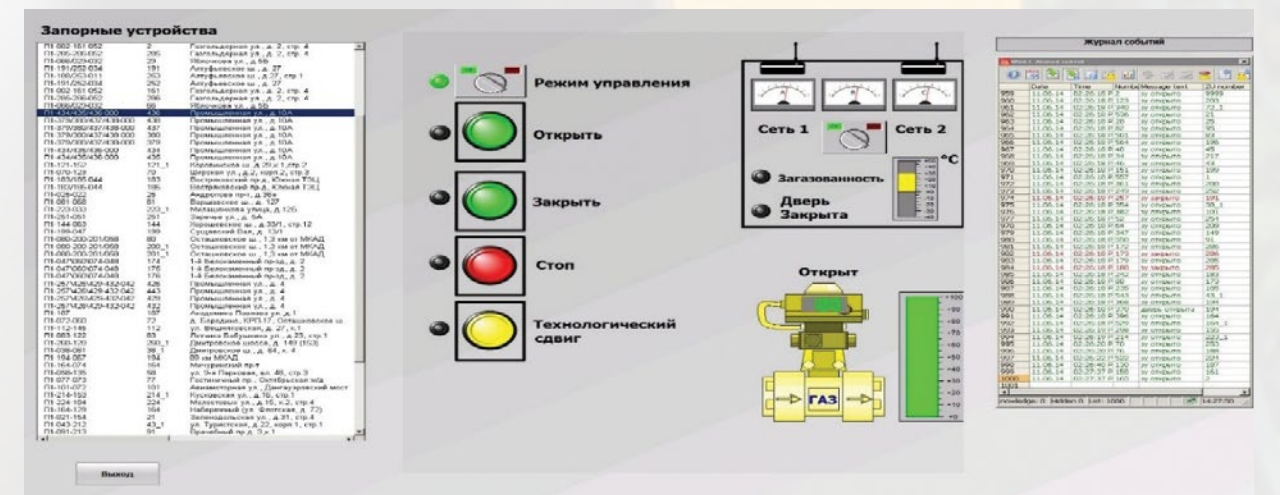
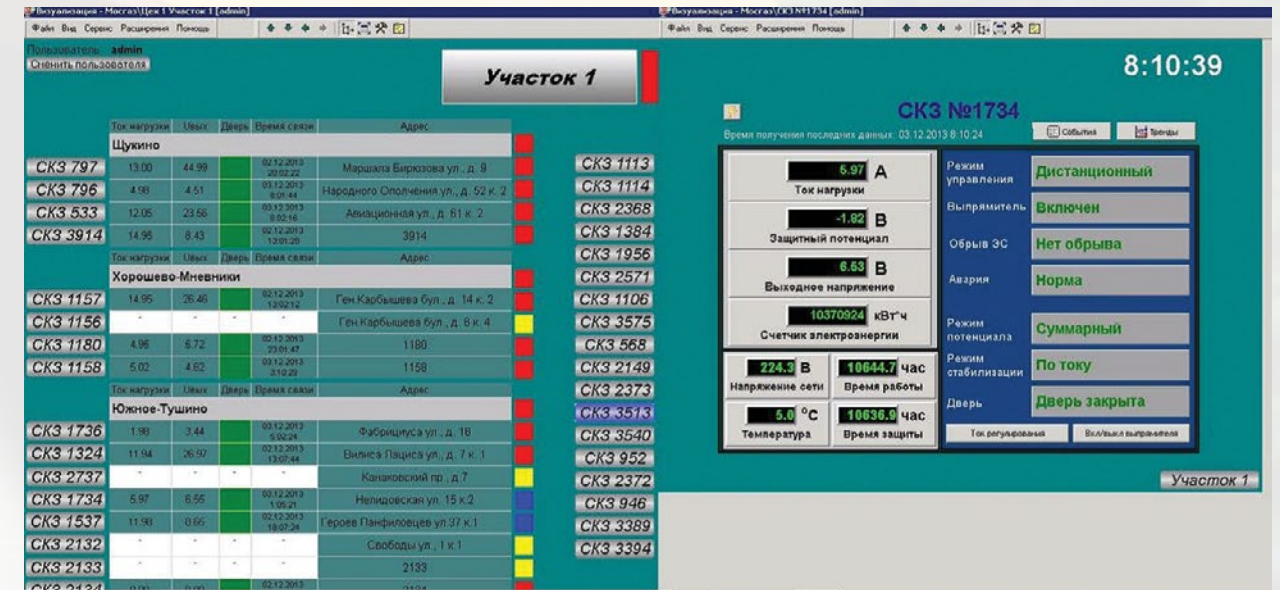


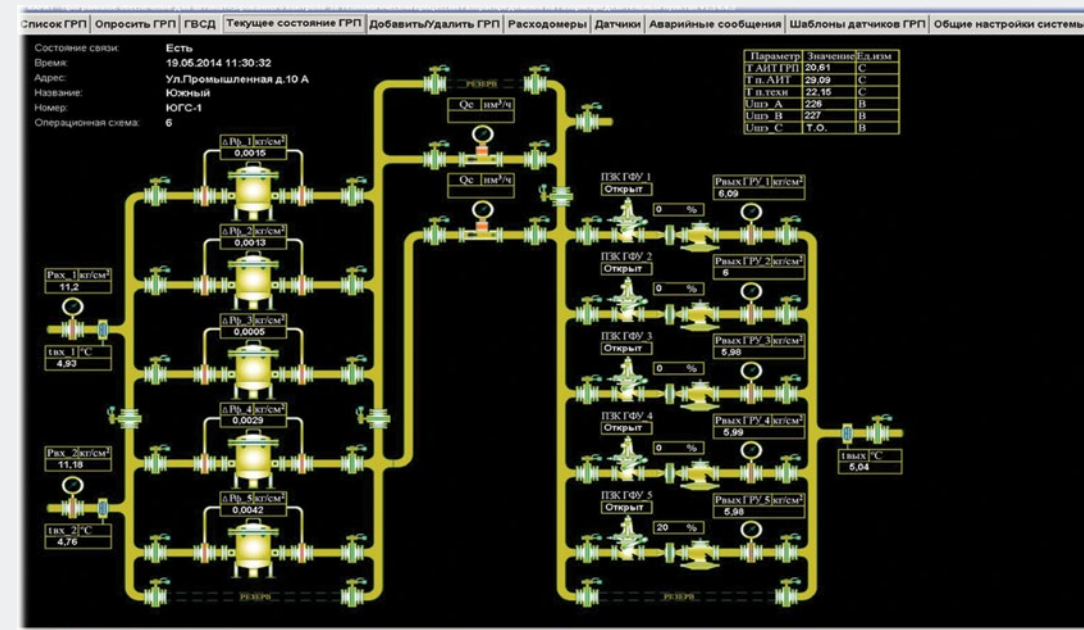
Таблица 10. Автоматизация

Вид работ	2010	2011	2012	2013	2014	2015	Всего
Автоматизация запорных устройств	2	27	47	57	72	92	297
Автоматизация ГРП	7	30	47	78	41	32	235
Автоматизация СКЗ	2	141	456	577	511	404	2091

Автоматическое отключение участков газораспределительной сети



Автоматизированная система измерения и контроля технологических параметров природного газа при его распределении на ГРП (АСУРГАЗ)



2.5. АВТОМАТИЗАЦИЯ ОПЕРАТИВНЫХ И ПРОИЗВОДСТВЕННЫХ ПРОЦЕССОВ

В 2015 году Обществом, в соответствии с принятыми целевыми программами, продолжено развитие и расширение автоматизированных систем дистанционного контроля и управления режимами работы системы газоснабжения Москвы.

В рамках программы по замене и автоматизации запорных устройств ОАО «МОСГАЗ» на 2015-2017 гг. выполнена установка автоматизированной системы дистанционного управления (АСДУЗУ) на 79 крановых узлах высокого и среднего давлений.

В рамках Программы по секционированию газораспределительной сети низкого давления на период 2014-2016 гг. произведены работы по строительству камер и монтажу запорных устройств на 21 участке газопровода с внедрением АСДУЗУ на 13 распределительных крановых узлах.

Таким образом, общее количество дистанционно управляемых запорных устройств в 2015 году достигло 297 ед.

Такое развитие системы позволило сгруппировать крановые узлы по определенным секторам, интегрировать их в базу данных ГИС (геоинформационная система) и организовать возможность автоматического определения и одновременного закрытия нескольких запорных устройств для отключения поврежденного участка газовой сети. В результате крат-

но сокращено время на локализацию утечки газа, минимизированы объемы аварийного сброса газа в атмосферу, исключен риск развития опасных техногенных аварий.

Аналогичные работы в соответствии с плановыми заданиями Программы по внедрению автоматизированной системы измерения и контроля технологических параметров природного газа при его распределении на ГРП ОАО «МОСГАЗ» (АСУРГАЗ) на период до 2018 года выполнены на 32 ГРП, в том числе на 12 ГРПБ в рамках технического перевооружения ГРП.

В системе АСУРГАЗ каждый ГРП представлен в виде мнемосхемы с выводом данных со всех датчиков измерения параметров газа, состояния оборудования, загазованности в технологическом зале ГРП и котельной, наличия напряжения.

В АСУРГАЗ осуществляется непрерывный контроль технологических параметров природного газа и состояния оборудования на ГРП в режиме реального времени, ведутся архивы измеренных параметров с возможностью построения графиков их изменения за определенный период. В случае возникновения отклонения параметров на экране управления программы появляется аварийная сигнализация с записью в журнал событий.

В настоящее время системой АСУРГАЗ оснащено 235 ГРП.

В 2015 году Обществом, согласно Программе по автоматизации процесса контроля и управления ЭЗУ (электрозащитная установка) на период 2015-2018 гг., произведена замена 350 СКЗ (станция катодной защиты) на импульсные с автоматизированным модулем контроля и управления и выводом информации на АРМы Управления по защите газовых сетей от коррозии.

В результате увеличен парк СКЗ, оснащенных автоматизированной системой дистанционного контроля и управления, до 2091 ед., что дало возможность оптимизировать виды работ по техническому обслуживанию СКЗ и их периодичность, а также со-

кратить численность обслуживающего персонала на 31% с замещением низкоквалифицированного труда на 78%, по сравнению с 2014 годом.

Расширение и совершенствование Обществом в отчетном периоде систем автоматизации объектов газового хозяйства Москвы позволили:

- существенно повысить безопасность подачи газа потребителям города Москвы;
- снизить вероятность возникновения технологических нарушений и отключений потребителей;
- оптимизировать виды, состав и объем работ по текущему обслуживанию;
- отказаться от низкоквалифицированного труда, сведя к минимуму участие персонала в функционировании системы газораспределения.

РАЗДЕЛ 3. ИНВЕСТИЦИОННАЯ ДЕЯТЕЛЬНОСТЬ

3.1. ОСНОВНЫЕ НАПРАВЛЕНИЯ ИНВЕСТИЦИОННОЙ ДЕЯТЕЛЬНОСТИ

Отчетный год был насыщенным и успешным для Общества благодаря существенному росту объема капитальных вложений, реализации масштабных проектов по строительству и реконструкции объектов газового хозяйства.

Располагая мощным ресурсным потенциалом, собственными инженерными и строительными подразделениями, Общество, соблюдая высокие стандарты качества с применением новых технологий, выполняет в полном объеме ежегодную производственную программу по реконструкции газовых сетей и сооружений, активно участвует в реализации городских программ по реконструкции улично-дорожной сети и развитию Московского метрополитена, наращивает объемы работ по технологическому присоединению новых потребителей к системе газоснабжения.

Надежность, бесперебойность и безопасность газоснабжения потребителей обеспечивается стабильными инвестициями в модернизацию и расширение системы газоснабжения.

Совокупный объем капитальных вложений в 2015 году по отношению к 2014 году вырос на 19% и составил 5591,20 млн руб. Это самый высокий показатель за последние пять лет.

Итоги 2015 года доказали конкурентные преимущества, эффективность структуры Общества и способность к достижению высоких показателей в сложных экономических условиях.

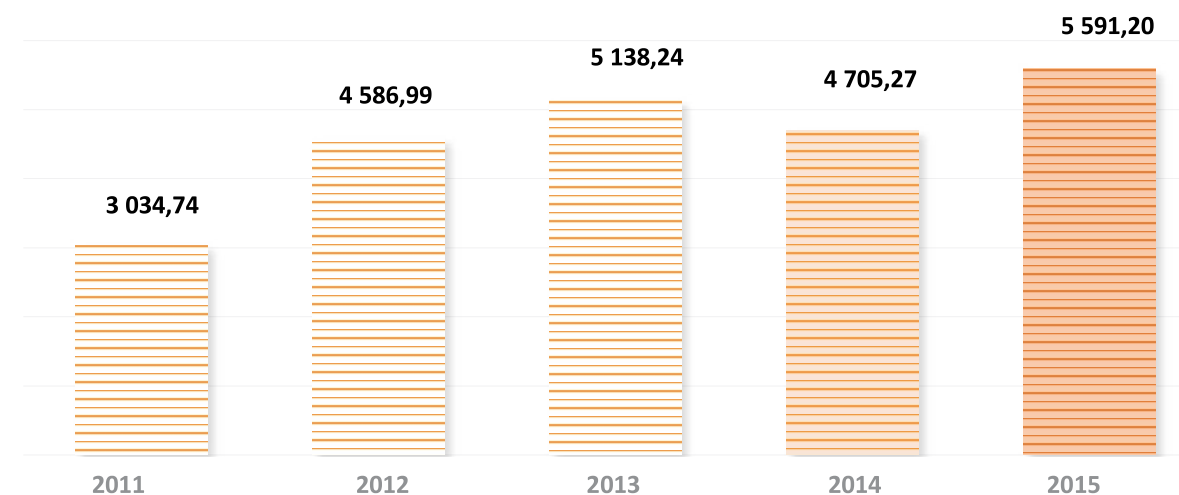
Объем капитальных вложений в реконструкцию и строительство объектов газового хозяйства в отчетном году составил 4 911,74 млн руб.

Ежегодный объем проектных и строительномонтажных работ, выполняемый собственными силами Общества, составляет более 40% от объема капитальных вложений в реконструкцию и строительство газовых сетей и сооружений.

Наличие собственных проектных, инженерных и строительных подразделений, укомплектованных всем необходимым оборудованием и специализированной техникой, позволяет качественно и в сжатые сроки разрабатывать проектную документацию, выполнять основные строительномонтажные и пусконаладочные работы на газовых сетях и сооружениях, разрабатывать и внедрять уникальные решения при реализации технологически сложных проектов.

Применение передовых технологий проектирования и строительства, растущий производственный и кадровый потенциал, позволяющий выполнять работы любой сложности — наше конкурентное преимущество!

ДИНАМИКА ОБЪЕМОВ КАПИТАЛЬНЫХ ВЛОЖЕНИЙ, МЛН РУБ



ДИНАМИКА КАПИТАЛЬНЫХ ВЛОЖЕНИЙ В РЕКОНСТРУКЦИЮ И СТРОИТЕЛЬСТВО ГАЗОВЫХ СЕТЕЙ И СООРУЖЕНИЙ, МЛН РУБ.

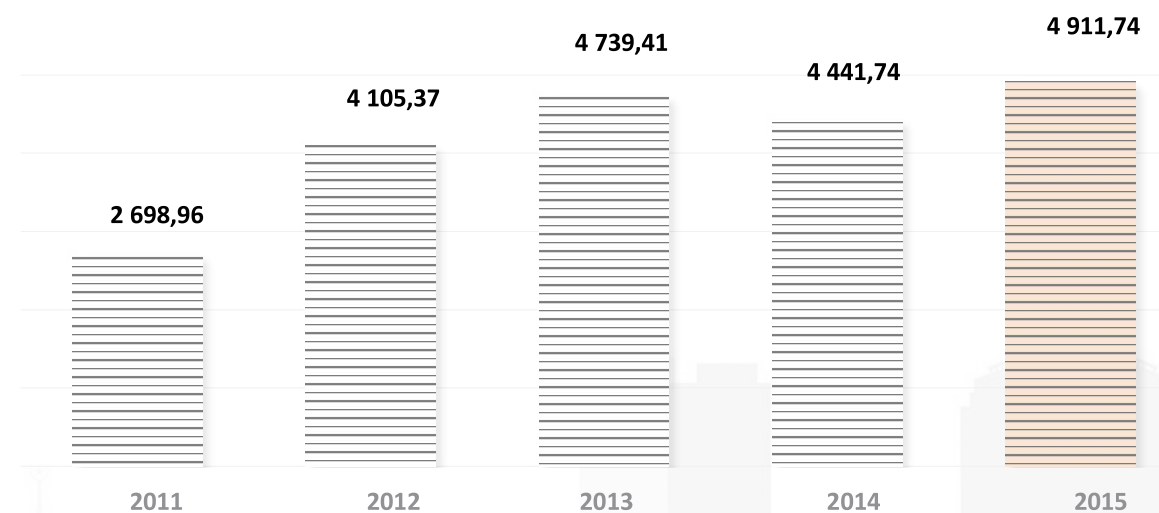


Таблица 11. Динамика объемов капитальных вложений, млн руб.

Показатель	2011	2012	2013	2014	2015
Капитальные вложения	3 034,74	4 586,99	5 138,24	4 705,27	5 591,20

Таблица 12. Динамика капитальных вложений в реконструкцию и строительство газовых сетей и сооружений, млн руб.

Показатель	2011	2012	2013	2014	2015
Капитальные вложения в реконструкцию и строительство газовых сетей и сооружений	2 698,96	4 105,37	4 739,41	4 441,74	4 911,74

3.2. РЕАЛИЗАЦИЯ ПРОГРАММЫ РЕКОНСТРУКЦИИ

Программа реконструкции газовых сетей и сооружений, реализуемая Обществом, направлена, в первую очередь, на преодоление темпов старения газотранспортной системы города, что позволяет гарантировать надежность и безопасность ее эксплуатации.

В 2015 году программа реконструкции газовых сетей и сооружений выполнена в объеме 2 933 млн руб., что составляет 105% от плана:

- реконструировано 68,56 км газовых сетей;
- завершена реконструкция двух системообразующих ГРП «Очаковская ГС» и ГРП «Головинская ГС»;
- реконструировано 3 ГРП: ГРП № М-41 «Верхнелихоборский», ГРП № М-19 «Рябиновый», ГРП № М-47 «Деревлево» и 9 ГРП малой производительности с применением модульных блоков полной заводской готовности;
- установлена, в рамках комплексной программы ОАО «МОСГАЗ» по секционированию газораспределительной сети высокого и среднего давлений, на 76 объектах (92 запорных устройства) автоматизированная система дистанционного управления;
- установлена на 21 ГРП автоматизированная система измерения и контроля технологических пара-

метров природного газа (АСУРГАЗ), на 11 ГРПБ выполнен монтаж системы передачи данных в рамках работ по техническому перевооружению ГРП;

- разработана проектная документация на реконструкцию газопроводов (54,07 км), ГРП (18 шт.), ЭЗУ (23 шт.), АСДУЗУ (72 шт.), АСУРГАЗ (18 шт.);

- подготовлена к прохождению государственной экспертизы и выпуску проектно-сметная документация на реконструкцию газопроводов (14,38 км), ГРП (3 шт.), АСДУЗУ (10 шт.).

Финансирование программы осуществляется за счет собственных средств ОАО «МОСГАЗ» и специальной надбавки к тарифу на услуги по транспортировке газа.

Специальная надбавка к тарифу на услуги по транспортировке газа утверждена Региональной энергетической комиссией г. Москвы от 15.01.2015 № РЭК/ТИБ-46/15 в объеме 1 517,26 млн руб.

Фактический размер полученной специальной надбавки составил 1 455,52 млн руб., что меньше утвержденного значения на 61,74 млн руб., или на 4,1%. Дефицит покрыт за счет фонда реинвестирования.

В условиях тарифного ограничения и устойчивой тенденции снижения объемов транспортировки газа объем доступных источников финансирования программ реконструкции снижается.

Таблица 13. Капитальные вложения в реконструкцию и строительство газовых сетей и сооружений по способу выполнения работ, млн руб.

Тип исполнения	2013	2014	2015
Капитальные вложения, млн руб.	4 739,41	4 441,74	4 911,74
Стоимость работ подрядным способом	2 346,45	2 213,01	2 916,74
Стоимость работ хозяйственным способом	2 392,96	2 228,73	1 995,00
Доля выполнения работ силами Общества	50%	50%	41%

Таблица 14. Динамика строительства и реконструкции газовых сетей и сооружений

Показатель	2011	2012	2013	2014	2015
Газопроводы, км	76,69	104,85	105,66	82,25	85,05
ГРП, шт.	-	14	21	20	12
в т.ч. системообразующие ГРП, шт.	-	1	2	2	

Таблица 15. Исполнение программы реконструкции на 2015 год

Вид работ/объект	Единица измерения нат. показ.	Программа реконструкции на 2015 год		Выполнено за 2015 год	
		Кол-во	Стоимость, млн руб.	Кол-во	Стоимость, млн руб.
Реконструкция			2 271,33		2 551,13
- Газопроводы	км.	44,12	1 756,31	68,56	1 930,25
- ГРП	шт.	11	395,85	12	457,34
- Электрозащитные установки	шт.	14	18,86	14	23,55
АСДУЗУ	шт.	66	79,34	76	110,12
АСУРГАЗ	шт.	16	20,97	32	29,87
Разработка ПСД			513,07		381,86
- Газопроводы	км.	68,45	413,24	54,07	307,30
- ГРП	шт.	21	57,30	18	36,03
- Электрозащитные установки	шт.	22	10,14	23	11,10
АСДУЗУ	шт.	82	27,96	72	22,69
АСУРГАЗ	шт.	16	4,43	18	4,74
ИТОГО:			2784,40		2932,99

Таблица 16. Специальная надбавка к тарифу на услуги по транспортировке газа

Показатель	2013	2014	2015
Спецнадбавка, фактически полученная на финансирование программы газификации, млн руб.	1 498,23	1 532,91	1 455,52
Спецнадбавка, утвержденная на финансирование программы газификации, млн руб.	1 561,26	1 617,54	1 517,26
Отклонение от утвержденного	- 63,02	- 84,63	- 61,74

СПЕЦИАЛЬНАЯ НАДБАВКА К ТАРИФУ НА УСЛУГИ ПО ТРАНСПОРТИРОВКЕ ГАЗА, МЛН РУБ.

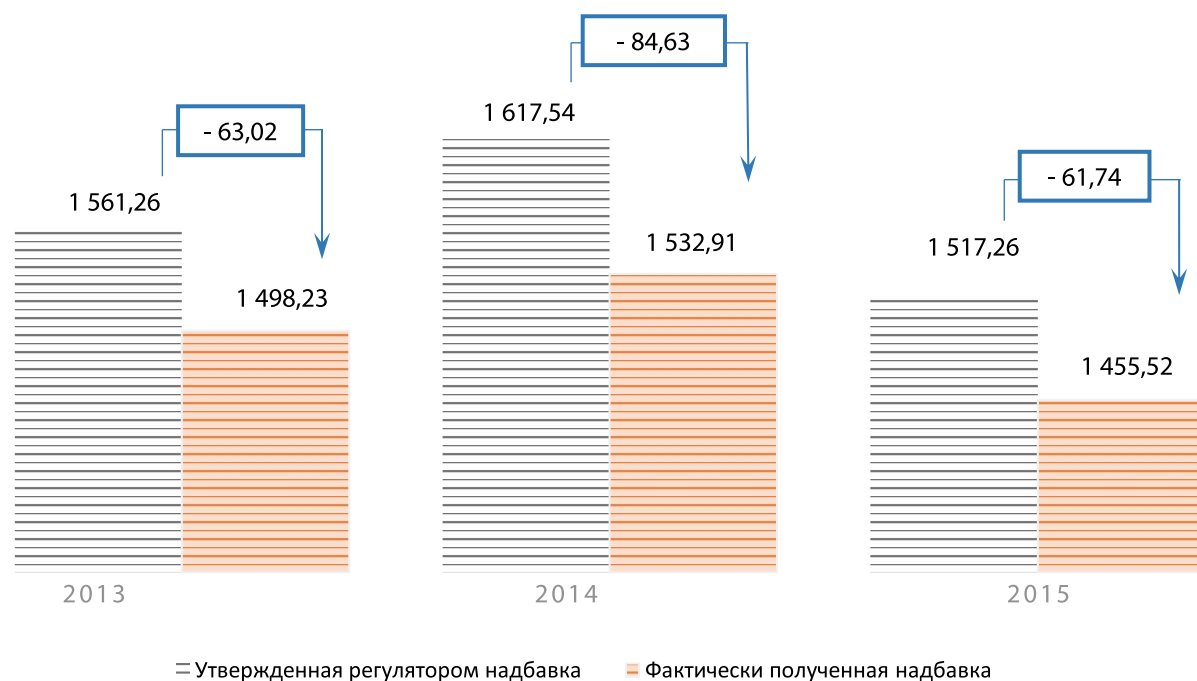


Таблица 17. Выполнение программы реконструкции в разрезе источников финансирования, млн руб.

Источник финансирования	Программа реконструкции 2015 год	Выполнено за 2015 год	Процент выполнения
1. Амортизационные отчисления	1 473,46	1 471,59	100%
2. Специальная надбавка к тарифу на услуги по транспортировке газа (программа РЭК)	1 310,94	1 461,40	111%
Итого:	2 784,40	2 932,99	105%

Таблица 18. Динамика капитальных вложений в реконструкцию и строительство газовых сетей и сооружений, млн руб.

Показатель	2013	2014	2015
Капитальные вложения в реконструкцию и строительство газовых сетей и сооружений, в том числе:	4 739,41	4 441,74	4 911,74
Капитальные вложения в строительство	716,51	1 219,52	1 978,75
Доля от общего объема капитальных вложений в объекты газового хозяйства	15%	27%	40%



По результатам 2015 года объем реконструкции газовых сетей и сооружений за счет специальной надбавки к тарифу на услуги по транспортировке газа составил 1 461,4 млн руб., превысив запланированный на 150,46 млн руб. за счет опережающих темпов реконструкции по переходящим на 2016 год объектам.

За отчетный период, несмотря на неблагоприятные тенденции по источникам финансирования, программа реконструкции выполнена полностью и опережающими темпами. Приоритетной задачей Общества является сохранение темпов реконструкции газовых сетей и сооружений на последующий период.

3.3. СТРОИТЕЛЬСТВО ОБЪЕКТОВ ГАЗОСНАБЖЕНИЯ

Следующим приоритетным направлением инвестиционной деятельности является строительство объектов газоснабжения, направленное на подключение новых потребителей, увеличение пропускной способности сети газораспределения, на обновление сетей газоснабжения при реализации городских программ по реконструкции дорожно-транспортной сети, развитию Московского метрополитена.

Объемы капитальных вложений в строительство увеличились, по сравнению с 2014 годом, на 62% и составили 1 978,75 млн руб.

40% от общего объема капитальных вложений в объекты газового хозяйства приходится на строительство.

Особо значимым событием в деятельности Общества стало завершение крупномасштабного проекта технологического присоединения к газораспределительным сетям ОАО «МОСГАЗ» объекта ТЭЦ-20 ПАО «Мосэнерго».

Работы выполнялись в условиях плотной городской застройки и чрезвычайной насыщенности территории инженерными коммуникациями. Чтобы


выдержать необходимые заказчику сроки, применено неординарное техническое решение — прокладка газопровода на глубине 10 м, с применением высококачественной бестраншейной технологии микротоннелирования, без перекрытия движения автомобильного транспорта. В результате нормативные сроки строительства газопровода для присоединения энергоблока ТЭЦ-20 были сокращены с 5 лет до 1,5 лет. Кроме того, были минимизированы затраты на перекачку смежных инженерных коммуникаций. Новый газопровод имеет высокую надежность и не требует дополнительных эксплуатационных затрат. Объект газопровода высокого давления диаметром 1200 мм сдан в эксплуатацию в декабре 2015 года, его протяженность составила 6,6 км.

ТЭЦ-20 — крупнейший проект из реализованных Обществом проектов технологического присоединения объектов ПАО «Мосэнерго» к газораспределительным сетям ОАО «МОСГАЗ», выполняемый в соответствии с распоряжением Правительства РФ от 11.08.2011 № 1334-р «Об утверждении перечня генерирующих объектов».

Таблица 19. Объекты технологического присоединения ПАО «Мосэнерго»



Объект
ПАО «Мосэнерго»



ТЭЦ – 12
(2013 - 2014 г.)

Выполнение работ
силами
ОАО «МОСГАЗ»

Реконструкция 6,5
км подводящего
газопровода методом
санации




ТЭЦ – 16
(2013-2014 г.)

Применена технология
микротоннелирования,
прокладка газопровода
на глубине 10 м в
условиях плотной
городской застройки.
Строительство 1,6 км
газопровода Ду 1200 мм



ТЭЦ – 20
(2014 – конец 2015 г.)

Применена технология
микротоннелирования,
прокладка газопровода
на глубине 10 м в
условиях плотной
городской застройки.
Строительство 6,6 км
газопровода Ду 1200 мм



3.4. УЧАСТИЕ В РЕАЛИЗАЦИИ ГОРОДСКИХ ПРОГРАММ

ОАО «МОСГАЗ» принимает активное участие в реализации важнейших стратегических программ города Москвы.

«Приоритетами для Правительства Москвы являются транспортная и социальная сфера: строительство метро, дорог, развитие пригородного сообщения, транспортно-пересадочных узлов, безусловное надежное функционирование всех инженерных систем и коммуникаций», - такое заявление сделал Мэр Москвы Сергей Семенович Собянин на заседании президиума Правительства в ходе обсуждений адресной инвестиционной программы.

ОАО «МОСГАЗ» выполняет существенные объемы работ в рамках реализации городских целевых программ по реконструкции дорожно-транспортной сети, развитию Московского метрополитена, благоустройству улиц и городских общественных пространств «Моя улица», реконструкции Московской кольцевой железной дороги (МКЖД) и других программ столицы.

По заказу ОАО «РЖД», при взаимодействии с предприятиями Комплекса городского хозяйства Москвы, Общество в июне 2015 года приступило к работам по выносу и переустройству опасных производственных объектов из зоны строительства Малого кольца железной дороги, где в скором времени появятся многофункциональные общественные зоны. Общая протяженность перекладки газопроводов составит более 8 км на 16 участках Малого кольца желез-

ной дороги, большая часть из которых уже построена и введена в эксплуатацию. Проектирование и строительство выполнялось в сжатые сроки.

При строительстве применялись новейшие технологии без отключения потребителей от газоснабжения.

В рамках городской программы развития метрополитена переложено 1,9 км газопроводов. Завершены работы по выносу газопроводов из зоны строительства Замоскворецкой, Краснопресненской, Калининско-Солнцевской линий метрополитена, завершаются работы по выносу газопроводов из зоны строительства Кожуховской линии, станции «Хорошевская» третьего пересадочного контура.

В рамках городской программы развития улично-дорожной сети переложено 10,4 км газопроводов, в том числе выполнены работы:

- по выносу газопровода из зоны строительства автодорог:
 - Южного участка Северо-Западной хорды (3,4 км);
 - Реконструкция Большой Академической улицы от ул. Приорова до Дмитровского ш. (1,2 км);
 - Северо-Восточная хорда от Измайловского до Щелковского шоссе (0,8 км);

на транспортных развязках:

- Звенигородского путепровода (0,9 км);
- 41 км Ленинградского шоссе (1,24 км);
- 3-го Нижнелихоборского проезда (0,7 км).

3.5. КЛЮЧЕВЫЕ ОБЪЕКТЫ СТРОИТЕЛЬСТВА

В отчетном периоде ОАО «МОСГАЗ» продолжены работы по модернизации и повышению уровня надежности работы объектов газового хозяйства города Москвы.

Начиная с 2012 года Общество проводит масштабные работы по реконструкции ГРП с применением конструкций быстровозводимых зданий и модульных узлов технологического газового оборудования полной заводской готовности.

Силами Общества выполнена реконструкция пяти из шести системообразующих газорегуляторных пунктов, предназначенных для газоснабжения промышленных предприятий и объектов энергетики:

- ГРП «Южная ГС»;
- ГРП № М-40 «Щукино»;
- ГРП «Черкизовская ГС»;
- ГРП «Очаковская ГС»;
- ГРП «Головинская ГС»;

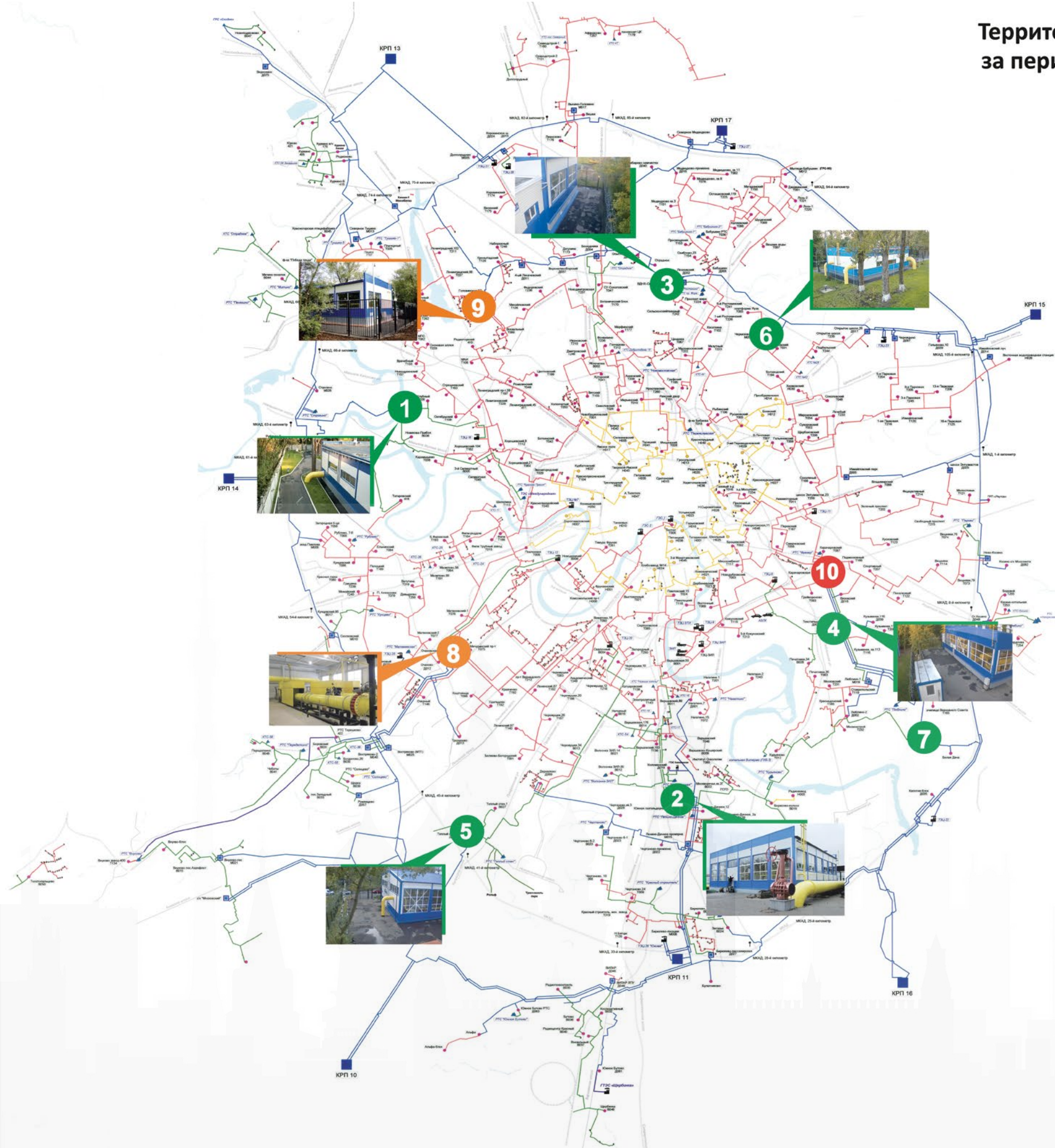
6 крупных ГРП:

- ГРП № М-49 «Ленино-Дачное 1,2»,
- ГРП № Д-071 «Чагино»,
- ГРП № М-35 «Черницыно»,
- ГРП № М-71 «Текстильщики»,
- ГРП № 373 «Теплый Стан IV»,
- ГРП № М-58 «ВДНХ-Свиблово»;

56 ГРП, обеспечивающих газоснабжение жилого фонда, а также промышленных и коммунально-бытовых потребителей.



Территориальная схема реконструкции ГРП за период с 2012 по 2016 г.г.



Адресный указатель:

- 1** ГРП «Щукино»
(Живописная ул., вл.21, к.4, стр.1)
расход газа: 850тыс м³/час
- 2** ГРП «Южная» ГС
(Промышленная улица, д.10)
расход газа: 850тыс м³/час
- 3** ГРП «ВДНХ-Свиблово»
(Сельскохозяйственная ул., вл.32А)
расход газа: 100тыс м³/час
- 4** ГРП «Текстильщики»
(Волжский б-р, вл.30, стр.1)
расход газа: 390тыс м³/час
- 5** ГРП «Теплый стан»
(Теплый стан, вл.13, к.1, стр.1)
расход газа: 280тыс м³/час
- 6** ГРП «Черкизовская» ГС
(1-й Белокаменный проезд, д.2А, стр.1)
расход газа: 200тыс м³/час
- 7** ГРП № Д-071 «Чагино»
(ул. Верхние поля, вл.55, стр. 1)
расход газа: 150тыс м³/час
- 8** ГРП № ОГС-1,2,3 «Очаковская» ГС
(ул.Лобачевского, д.118, стр.13)
расход газа: 1,48млн м³/час
- 9** ГРП «Головинская» ГС
(Головинское шоссе, вл.10 А)
расход газа: 200тыс м³/час
- 10** ГРП «Карачаровская» ГС
(ул. Газгольдерная, д.2)
расход газа: 1,8млн м³/час

■ реконструированные

■ в реконструкции

■ подлежащие реконструкции

• **ГРП «Очаковская ГС»**

Крупнейшим системообразующим комплексом в системе газораспределения г. Москвы является ГРП «Очаковская ГС». Проектная пропускная способность ГРП-1 и ГРП-2 составляет 1,4 млн м³/ч.

Объект был построен в 1949 году. ГРП «Очаковская ГС» является единственным источником подачи газа высокого давления Р_{вх} ≤ 0,6 МПа для ТЭЦ-12 — филиала ПАО «Мосэнерго», а также для газопровода среднего давления, являющегося источником газоснабжения таких крупных потребителей газа, как ГЭС-1, ГЭС-2, ТЭЦ-20, РТС «Красная

• **ГРП «Головинская ГС»**

ГРП «Головинская ГС» эксплуатируется с 1963 года, обеспечивает газоснабжение сети среднего давления (Р_{вх} ≤ 1,2 МПа, Р_{вых} ≤ 0,3 МПа) и является основным источником подачи газа на РТС «Химки-Ховрино», 15 ГРП, 80 ШРП и более 40 промышленных предприятий.

Проектная пропускная способность ГРП «Головинская ГС» составляет 150 тыс. м³/ч.

Одновременно с реконструкцией станции выполнено комплексное благоустройство территории с расположением производственных зданий. Размещен дополнительный филиал Управления аварийно-восстановительных работ. Благодаря этому оптимизировано время реагирования на аварийные ситуации. Построен учебно-тренировочный полигон, оснащенный действующими моделями газового оборудования для проведения тренировок, подготовки специалистов газовых служб и отработки практических навыков технического обслуживания газового оборудования.

В рамках Соглашения между ОАО «МОСГАЗ» и Российским государственным университетом нефти и газа им. И.М. Губкина на базе учебного полигона планируется проведение обучения студентов университета.

Реализована идея по строительству ангара для круглогодичного хранения инертных материалов в сухом рассыпчатом состоянии, что позволит существенно минимизировать затраты на благоустройство во время восстановительных работ в осенне-зимний период.

Пресня», ТЭС «Международная» и ряда ГРП средней и малой производительности, обеспечивающих подачу газа коммунально-бытовым предприятиям и населению.

В рамках реконструкции построено две современные станции, оснащенные дистанционным автоматическим управлением и обслуживаемые в режиме посещения. Проведено комплексное благоустройство территории с размещением производственных зданий структурных подразделений ОАО «МОСГАЗ».

Наряду с реконструкцией системообразующих ГРП, в течение 2015 года выполнялась комплексная реконструкция ГРП **средней мощности** по отработанной Обществом типовой технологии монтажа газового оборудования полной заводской готовности и строительства здания на основе быстровозводимых конструкций. Благодаря этому удалось в рекордные сроки, менее чем за год, реконструировать сразу три технологических объекта:

- ГРП «Деревлево»;
- ГРП «Рябиновый»;
- ГРП «Верхнелихоборский».

Перечисленные газорегуляторные пункты осуществляют подачу газа промышленным, коммунально-бытовым потребителям и жителям города Москвы.

В целях повышения надежности и безопасности газоснабжения на данных ГРП проведено полномасштабное перевооружение. Прежнее, морально и физически устаревшее оборудование заменено на новое, высоконадежное, отвечающее современным требованиям для технологических устройств газотранспортной отрасли. ГРП полностью автоматизированы и оснащены системами дистанционного управления технологическими процессами и контроля параметров газа, поступающего потребителям города, с выводом всех данных в ЦДУ ОАО «МОСГАЗ».



РАЗДЕЛ 4. ПОКАЗАТЕЛИ ФИНАНСОВО- ХОЗЯЙСТВЕННОЙ ДЕЯТЕЛЬНОСТИ

4.1. КЛЮЧЕВЫЕ ПОКАЗАТЕЛИ ЭФФЕКТИВНОСТИ И ВЫПОЛНЕНИЕ БИЗНЕС-ПЛАНА ОБЩЕСТВА

Ключевые показатели эффективности экономической деятельности за отчетный год Обществом выполнены в полном объеме.

План финансово-хозяйственной деятельности, утвержденный на 2015 год, Обществом выполнен с

перевыполнением утвержденных показателей, производственная программа реализована в полном объеме, установленные Советом директоров Общества значения ключевых показателей эффективности (КПЭ) достигнуты:

Таблица 20. Выполнение ключевых показателей эффективности Общества в 2015 году

№ п/п	Наименование показателя	2015		Отклонение		Допустимое отклонение факта КПЭ от плана, %	Сверхнормативное отклонение факта КПЭ от плана, %
		План	Факт	Абс.	Отн.		
Основные оперативные универсальные КПЭ							
1.	Выручка от продаж, млн руб.	11 604	15 695	4 091	35%	-5%	-20%
2.	Рентабельность продаж, %	19%	40%	21%	110%	-5%	-15%
Второстепенные оперативные универсальные КПЭ							
3.	Остаточная стоимость внеоборотных активов, млн руб.	41 922	41 750	-172	-0,4%	-5%	-20%
Отраслевые КПЭ							
4.	Наличие (получение) паспорта готовности в установленный срок	да	да	-	-	0	0
5.	Отсутствие нарушений условий транспортировки газа потребителю по вине ОАО «МОСГАЗ»	нет	нет	-	-	0	0

- выручка от продаж в целом на 35% выше плана и составила 15 695 млн руб.;
- рентабельность продаж выше плана на 21 процентный пункт и составляет 40%;
- остаточная стоимость внеоборотных активов сложилась на уровне плана (отклонение менее 0,5%) и составила 41 750 млн руб.;
- отраслевые КПЭ – наличие паспорта готовности к отопительному сезону и отсутствие нарушений условий транспортировки газа по вине Общества – выполнены.

При оценке эффективности финансово-хозяйственной деятельности, производимой согласно Методике определения эффективности к постановлению Правительства Москвы от 03 июля 2007 г. № 576-ПП, Обществу присвоена категория «НОРМАЛЬНАЯ», категория Генерального директора соответствует категории «А».

В соответствии с применяемой кредитной

политикой, рейтинг Общества по итогам 2015 года соответствует 1 классу – устойчивое финансовое состояние.

Достигнутые за 2015 год значения КПЭ «Выручка» и «Рентабельность продаж» существенно выше утвержденных значений. Основной причиной положительных отклонений стало успешное и досрочное завершение в отчетном периоде крупномасштабного проекта технологического присоединения к газораспределительным сетям ОАО «МОСГАЗ» объекта ТЭЦ-20 ПАО «Мосэнерго».

ТЭЦ-20 – четвертый и самый сложный из реализованных Обществом проектов технологического присоединения объектов ПАО «Мосэнерго» к газораспределительным сетям ОАО «МОСГАЗ». Полученный доход составил 3 770,29 млн руб.

Ключевые экономические показатели Общества за трехлетний период демонстрируют положительную динамику роста по отношению к предыдущим периодам.

Таблица 21. Динамика экономических показателей Общества

№ п/п	Показатель	2013	Прирост 2013/2012	2014	Прирост 2014/2013	2015	Прирост 2015/2014
1.	Выручка, млн руб.	11 088	8%	12 999	17%	15 695	21%
2.	Финансовый результат, млн руб.	2 110	131%	3 279	55%	5 398	65%
3.	Рентабельность продаж, %	27,6%	37%	31,4%	14%	39,9%	27%

Неблагоприятными факторами, влияющими на деятельность Общества, являются существенное и планомерное снижение объемов потребления газа, происходящее по не зависящим от Общества причинам, и крайне низкие темпы роста тарифа на

услуги по транспортировке газа. За 2015 темп роста среднегодового тарифа на услуги по транспортировке газа в четыре раза меньше фактического уровня инфляции.

Таблица 22. Динамика чистых активов Общества, млн руб.

Показатель	2013	2014	2015	2015/2014
Чистые активы Общества	37 267	40 550	45 949	13%
Отношение чистые активы/уставный капитал, %	108%	117%	133%	

Чистые активы 45,9 млрд руб. (+5,4 млрд).

Рост превышения чистых активов над уставным капиталом Общества свидетельствует о высокой надежности и стабильности финансового положения Общества.

В условиях ухудшения экономической ситуации Общество по-прежнему финансово устойчиво, выполняет все взятые на себя обязательства и продолжает работу над повышением эффективности и увеличением доходов от нерегулируемых видов деятельности.

4.2. ОСНОВНЫЕ РЕЗУЛЬТАТЫ ФИНАНСОВО-ЭКОНОМИЧЕСКОЙ ДЕЯТЕЛЬНОСТИ ОБЩЕСТВА

ФИНАНСОВЫЙ РЕЗУЛЬТАТ

Чистая прибыль 5 398 млн руб.
Прибыль к распределению 193 млн руб.
По итогам 2015 года деятельность Общества является прибыльной.

Чистая прибыль к распределению, за вычетом инвестиционной составляющей, направляемой на финансирование мероприятий по реконструкции газовых сетей и сооружений, составляет 193 млн руб.

Таблица 23. Основные экономические показатели, тыс. руб.

Показатель	2013	2014	2015	2015/2014
Выручка	11 088 306	12 998 810	15 694 977	21%
Себестоимость	8 028 535	8 917 617	9 440 095	6%
Валовая прибыль	3 059 771	4 081 193	6 254 882	53%
Рентабельность продаж	28%	31%	40%	27%
Чистая прибыль	2 110 534	3 279 668	5 398 303	65%
Рентабельность по чистой прибыли	19%	25%	34%	36%
специальная надбавка к тарифу на транспортировку газа	1 561 280	1 532 914	1 455 522	-5%
прибыль от оказания услуг по технологическому присоединению, выносу и восстановлению сетей газоснабжения	147 561	1 404 706	3 630 449	158%
стоимость имущества, полученного по соглашениям о компенсации (имущество на имущество)		254 101	119 291	-53%
Прибыль к распределению	401 694	87 947	193 041	119%

Положительные итоги деятельности Общества подтверждает рост показателей валовой и чистой прибыли, обусловленный как ростом доходов, так и уси-

лением контроля над издержками в условиях ограничения темпов роста тарифов.

ВЫРУЧКА

Выручка 15 695 млн руб., что на 21% (2 696 млн руб.) выше показателя прошлого года.
Выручка за 2015 год составила 15 695 млн руб.,

Таблица 24. Динамика выручки по основным видам деятельности, млн руб.

Вид деятельности	2013	2014	2015	Изменение год, абс.	Изменение год, %
Транспортировка газа	9 607	9 817	9 418	-398	-4,1%
Обслуживание ВДГО	780	790	818	28	3,6%
Услуги по технологическому присоединению и выносу газопроводов	184	1 756	4 538	2 782	158,4%
Прочая деятельность	517	636	920	284	44,7%
Итого	11 088	12 999	15 695	2 696	20,7%

ДИНАМИКА ВЫРУЧКИ ПО ВИДАМ ДЕЯТЕЛЬНОСТИ, МЛН РУБ.



Выручка от транспортировки газа 9 418 млн руб. (-4%).

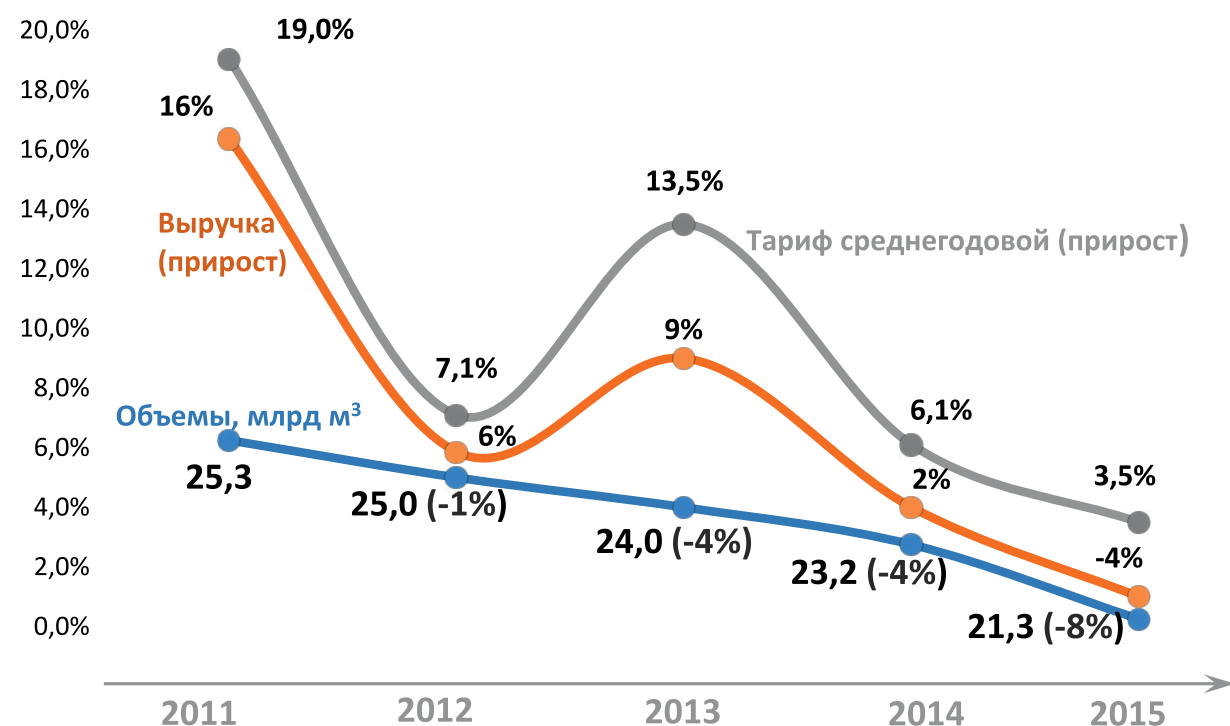
Выручка от транспортировки газа в 2015 году снизилась на 4% (398 млн руб.) ввиду следующих факторов:

- резкий спад в 2015 году потребления газа, который составил 1 829 млн м³, или 8%;
- рост среднегодового тарифа на 3,5%, по сравне-

нию с 2014 годом, не компенсировал значительное падение объемов потребления газа;

- четырехкратное отставание роста среднегодового тарифа от фактического уровня инфляции (15,4% по данным Минэкономразвития).

Динамика прироста показателей, определяющих выручку от транспортировки



Начиная с 2013 года прослеживается снижение динамики роста среднего тарифа на услуги по транспортировке газа по сетям ОАО «МОСГАЗ» (с 13% до 7%). Более того, в период с января 2014 по июль

2015 года утвержден нулевой рост тарифов на транспортировку газа по сравнению со вторым полугодием 2013 года.

Таблица 25. Динамика годового и среднегодового тарифа

Показатель	2012		2013		Рост	2014		Рост	2015		Рост
	1 полугодие	2 полугодие	1 полугодие	2 полугодие		1 полугодие	2 полугодие		1 полугодие	2 полугодие	
Средний тариф, руб./1000 м³	265,74	303,45	303,45	342,67	12,9%	342,67	342,62	0,0%	342,62	366,71	7,0%
Среднегодовой тариф, руб./1000 м³	284,59		323,06		13,5%	342,65		6,1%	354,67		3,5%

Выручка от технического обслуживания внутридомового газового оборудования составила 818 млн руб. (+3,6%).

Выручка от технического обслуживания внутридомового газового оборудования (далее –

ТО ВДГО) более чем на 85% состоит из платы за ТО ВДГО.

Таблица 26. Структура и динамика доходов от ТО ВДГО, тыс. руб.

Вид деятельности	2013	2014	2015	Изменение год, абс.	Изменение год, %
Обслуживание ВДГО, в т. ч.:	779 862	789 962	818 237	28 274	3,6%
Техническое обслуживание внутридомовых газопроводов	676 840	685 342	704 478	19 136	2,8%
Заявочный ремонт внутридомового газового оборудования, включая газовое оборудование населения	84 746	96 798	94 682	-2 116	-2,2%
Капитальный ремонт и реконструкция ВДГО	18 276	7 823	19 076	11 254	143,9%

Выручка по договорам технологического присоединения и выноса газопроводов из зоны застройки и их восстановлению

Выручка от выполненных работ по строительству газовых сетей и сооружений с целью присоединения абонентов, выносу и восстановлению объектов газоснабжения 4 538 млн руб. (+155%).

Общество уделяет особое внимание развитию следующих направлений деятельности:

- технологическое присоединение потребителей в соответствии с постановлением Правительства РФ от 30.12.2013 № 1314 «Об утверждении Правил подключения (технологического присоединения) объектов капитального строительства к сетям газораспределения, а также об изменении и признании утратившими силу некоторых актов Правительства Российской Федерации»;
- вынос из зоны строительства и переустройство газовых сетей и сооружений при реконструкции объектов городской инфраструктуры.

Расчет платы за технологическое присоединение производится в соответствии с постановлением Правительства РФ от 29.12.2000 № 1021 «О государственном регулировании цен на газ, тарифов на услу-

ги по его транспортировке и платы за технологическое присоединение газоиспользующего оборудования к газораспределительным сетям на территории Российской Федерации».

В 2015 году реализованы проекты технологического присоединения газоиспользующего оборудования с максимальным расходом газа свыше 500 куб. метров газа в час.

Региональной энергетической комиссией города Москвы размер платы за технологическое присоединение установлен индивидуально по каждому проекту на общую сумму 3 811,71 млн руб. (без НДС).

Крупнейший проект ОАО «МОСГАЗ» по технологическому присоединению – строительство нового газопровода Ду 1200 мм давлением P≤0,6 МПа к ТЭЦ-20 ПАО «Мосэнерго» для газификации парогазовой установки мощностью 420 МВт. Реализация данного проекта позволила снять ранее существовавшие жесткие ограничения на потребление газа и обеспечила резервирование объемов подачи газа к ТЭЦ.

Таблица 27. Наиболее крупные знаковые объекты были закончены в 2014-2015 гг.

Объект ПАО «Мосэнерго»	Год завершения	Выручка без НДС, тыс. руб.
ТЭЦ – 12	2014	582 543,3
ТЭЦ – 16	2014	735 448,1
ТЭЦ – 20	2015	3 770 290,0

В рамках оказания услуг по выносу объектов газоснабжения из зоны строительства жилья, объектов транспортной инфраструктуры и их восстановлению получена выручка в размере 555,86 млн руб.

Один из самых крупных объектов – это вынос газовых сетей из зоны строительства Малого кольца железной дороги.

Выручка по прочей профильной деятельности

Выручка от прочей профильной деятельности 283 млн руб. (+44,5%).

Для поддержания стабильного экономического положения и диверсификации отраслевых рисков Общество уделяет особое внимание развитию прочих видов деятельности:

- реализация проектов по реконструкции и строительству газовых сетей по заказам сторонних заказчиков, в том числе в рамках исполнения городских программ (городского заказа по рекон-

струкции улично-дорожной сети и строительству метрополитена);

- разработка Генеральной схемы газоснабжения города Москвы на период до 2030 года с учетом развития присоединенных территорий (госконтракт заключен в 2015 году).

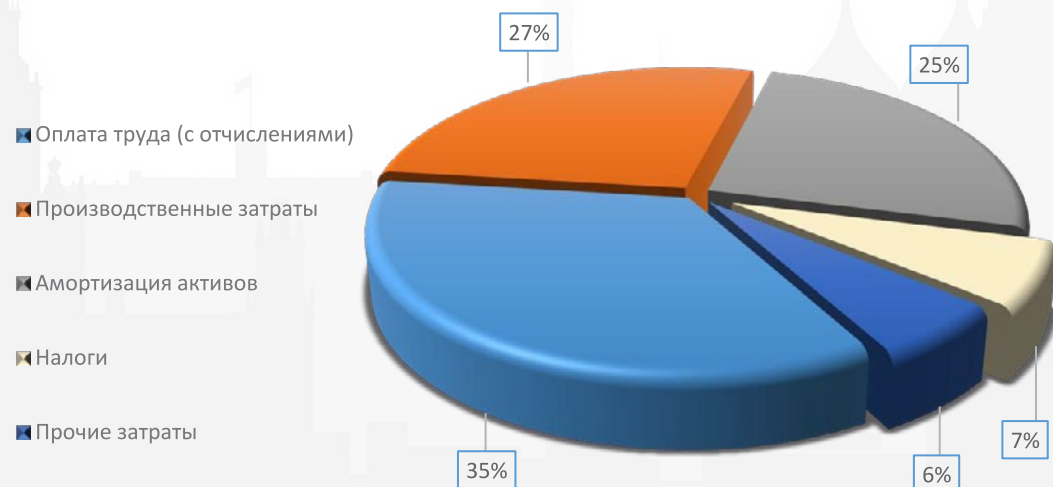
- расширение перечня услуг по обслуживанию и ремонту газового оборудования, а также увеличение доли услуг, оказываемых ОАО «МОСГАЗ» на рынке города Москвы.

Таблица 28. Структура и динамика доходов от прочих видов деятельности, тыс. руб.

Вид деятельности	2013	2014	2015	Изменение год, абс.	Изменение год, %
Прочая деятельность, в т. ч.:	516 596	636 190	919 591	283 401	44,5%
Строительно-монтажные работы для сторонних заказчиков и в рамках городских программ	237 335	353 619	623 112	269 493	76,2%
Разработка схемы газоснабжения (госконтракт)	7 772	7 383	29 265	21 882	296,4%

СТРУКТУРА СЕБЕСТОИМОСТИ

СТРУКТУРА СЕБЕСТОИМОСТИ ЗА 2015 ГОД



Себестоимость 9 440 млн руб.

Общая себестоимость в 2015 году составила 9 440 млн руб., что на 522 млн руб. (6%) выше показателя 2014 года, из которой более половины прироста составляет увеличение амортизационных отчислений.

Общая себестоимость в 2015 году составила 9 440 млн руб., что на 522 млн руб. (6%) выше показателя 2014 года, из которой более половины прироста составляет увеличение амортизационных отчислений.

Таблица 29. Динамика себестоимости по основным статьям расходов, тыс. руб.

Статья затрат	2013	2014	2015	Изменение год, абс.	Изменение год, %
Амортизация активов	1 716 474	2 091 340	2 372 303	280 964	13%
Оплата труда (с отчислениями)	2 928 013	3 163 259	3 268 626	105 367	3%
Производственные затраты	1 995 459	2 303 508	2 527 191	223 683	10%
Налоги	593 777	684 738	719 512	34 774	5%
Прочие затраты	748 336	674 773	552 463	-122 310	-18%
Итого себестоимость	7 982 060	8 917 617	9 440 095	522 478	6%

Увеличение амортизационных отчислений на 280,9 млн руб. (13%) обусловлено вводом в эксплуатацию объектов газового хозяйства по итогам выполнения производственной программы, завершения строительства по объектам технологического присоединения, выноса и восстановления.

Увеличение амортизационных отчислений на 280,9 млн руб. (13%) обусловлено вводом в эксплуатацию объектов газового хозяйства по итогам выполнения производственной программы, завершения строительства по объектам технологического присоединения, выноса и восстановления.

В последние годы темпы роста амортизации

существенно опережают темпы роста тарифа на услуги по транспортировке газа по газораспределительным сетям, то есть расходы на амортизацию не покрываются полученной выручкой в полном объеме, что создает риск возникновения убытков по основной деятельности и дефицита финансирования инвестиционной программы.

Таблица 30. Динамика расходов на амортизацию, тыс. руб.

Статья затрат	2013	2014	2015	Среднегодовое значение
Амортизация активов в составе себестоимости	1 716 474	2 091 340	2 372 303	2 060 039
Прирост к прошлому году абсолютный	222 997	374 865	280 964	292 942
Прирост к прошлому году относительный	15%	22%	13%	17%

Рост расходов на оплату труда составил 3% (105 млн руб.)

Рост расходов на оплату труда составил 3% (105 млн руб.)

Общество гарантирует своим сотрудникам стабильную заработную плату и проводит периодическую индексацию окладов в соответствии с условиями коллективного договора, чтобы обеспечить конкурентоспособный уровень оплаты труда.

Общество гарантирует своим сотрудникам стабильную заработную плату и проводит периодическую индексацию окладов в соответствии с условиями коллективного договора, чтобы обеспечить конкурентоспособный уровень оплаты труда.

При этом меры по оптимизации производственных процессов позволяют уменьшить числен-

ность сотрудников и сократить результирующий рост расходов по статье «расходы на оплату труда». Рост производственных затрат составил 10% (224 млн руб.) Объем производственных затрат ежегодно определяется производственной программой, содержащей перечень необходимых эксплуатационных мероприятий по текущему и капитальному ремонту объектов газового хозяйства.

4.3. НАЛОГИ

4,7 млрд руб. – налоги и взносы
30% и более – налоговая нагрузка

Общая сумма начисленных к уплате в бюджет налогов и страховых взносов превышает 30% от выручки Общества.

Таблица 31. Состав и динамика производственных затрат, тыс. руб.

Статья затрат	2013	2014	2015	Изменение год, абс.	Изменение год, %
Производственные расходы	1 995 459	2 303 508	2 527 191	223 683	10%
Текущий ремонт и обслуживание основных производственных фондов	994 190	964 410	983 886	19 476	2%
Капитальный ремонт объектов газового хозяйства	63 664	207 797	312 023	104 226	50%
Материалы	516 802	661 193	755 009	93 816	14%
Технологические потери, технологические нужды, транзит газа	297 096	305 812	307 460	1 648	1%
Услуги субподрядных организаций	67 544	110 103	112 703	2 601	2%
Электроэнергия на производственные нужды	56 163	54 193	56 109	1 916	4%

Снижение прочих расходов: - 18% (122 млн руб.)

Руководство Общества работает над контролем и минимизацией прочих затрат, вследствие чего их снижение составило 18% (122 млн руб.), то есть

весь инфляционный прирост был скомпенсирован мероприятиями по снижению затрат.

Таблица 32. Состав и динамика затрат по налогообложению, тыс. руб.

Вид налога	2013	2014	2015
Налоги, всего, в т. ч.	2 698 771	3 748 075	3 788 633
налог на прибыль	795 189	990 943	1 469 168
налог на добавленную стоимость (НДС)	913 354	1 637 347	1 172 244
налог на имущество	578 262	658 096	700 479
налог на землю	13 783	28 483	17 113
транспортный налог	3 728	3 951	3 855
налог на доходы физических лиц (НДФЛ)	394 455	429 255	425 774
Страховые взносы	805 174	871 362	904 329
Налоговая нагрузка, всего	3 503 945	4 619 437	4 692 962

4.4. АНАЛИЗ ФИНАНСОВОГО СОСТОЯНИЯ И СТРУКТУРА БАЛАНСА ОБЩЕСТВА

Финансовое состояние ОАО «МОСГАЗ» является стабильным. Значения основных финансовых показателей, характеризующие ликвидность и финансовую устойчивость Общества, выше нормативных.

Таблица 33. Основные финансовые коэффициенты, рассчитываемые по балансу

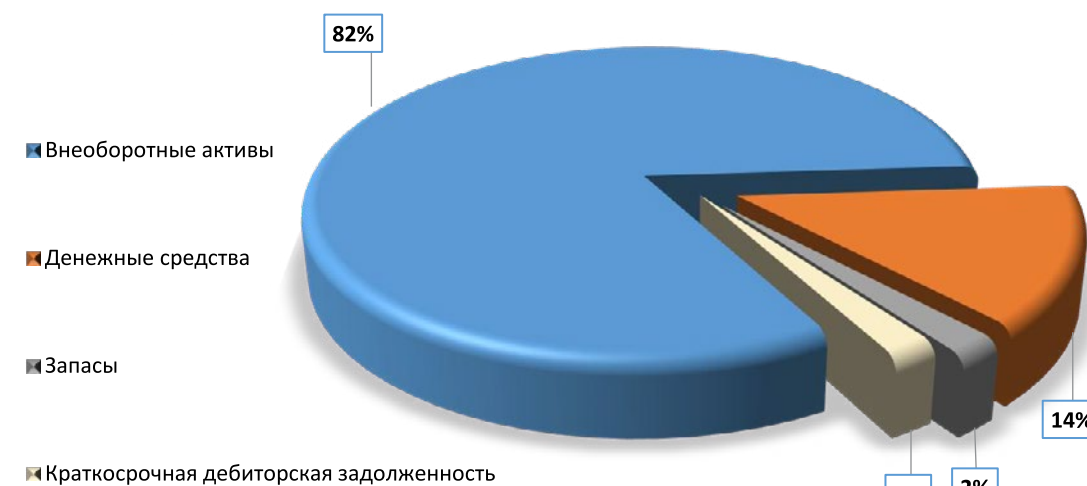
№ п/п	Наименование показателя, ед. измерения	2013	2014	2015	Нормативное значение
1.	Коэффициент текущей ликвидности	1,38	1,39	1,96	1,5
2.	Коэффициент автономии (финансовой независимости)	0,92	0,87	0,90	0,5
3.	Коэффициент обеспеченности собственными источниками финансирования	0,29	0,25	0,46	0,1

АНАЛИЗ СТРУКТУРЫ БАЛАНСА

Таблица 34. Изменение структуры баланса, тыс. руб.

Показатель	на 31.12.2014		на 31.12.2015		Изменение в структуре баланса за 2015 год	
	Значение показателя, тыс. руб.	Доля показателя в общей сумме валюты баланса, %	Значение показателя, тыс. руб.	Доля показателя в общей сумме валюты баланса, %	в тыс. руб.	в %
Внеоборотные активы	38 566 138	83,2%	41 749 783	90,1%	3 183 645	6,9%
Оборотные активы, всего	7 789 803	16,8%	9 138 536	19,7%	1 348 733	2,9%
в том числе:						
Запасы	1 301 414	2,8%	1 278 289	2,8%	-23 125	0,0%
Краткосрочная дебиторская задолженность	908 615	2,0%	794 499	1,7%	-114 116	-0,2%
Денежные средства	5 574 340	12,0%	7 056 461	15,2%	1 482 121	3,2%
Итого актив баланса	46 355 941	100,0%	50 888 319	109,8%	4 532 378	9,8%
Капитал	40 550 358	87,5%	45 948 661	99,1%	5 398 303	11,6%
Долгосрочные обязательства	221 222	0,5%	274 829	0,6%	53 607	0,1%
Краткосрочные обязательства, всего	5 584 361	12,0%	4 664 829	10,1%	-919 532	-2,0%
Итого пассив баланса	46 355 941	100,0%	50 888 319	109,8%	4 532 378	9,8%

СТРУКТУРА АКТИВОВ БАЛАНСА НА 31.12.2015



В активе баланса: увеличились внеоборотные активы (+3,2 млрд руб.) и остаток денежных средств (+1,5 млрд руб.) на счетах Общества.

В пассиве: капитал Общества увеличился на 5,4 млрд руб. за счет роста нераспределенной прибыли, сократилась кредиторская задолженность (-945 млн руб.) по полученным авансам после подписания актов по договорам технологического присоединения.

Структура с высокой долей внеоборотных

активов свидетельствует о высокой надежности акций Общества.

Внеоборотные активы на 99% (41 329 960 тыс. руб.) состоят из основных средств и незавершенного строительства, что соответствует основной цели Общества – обеспечение безаварийного и бесперебойного газоснабжения потребителей города Москвы, которое достигается путем реконструкции, модернизации объектов газового хозяйства.

СТРУКТУРА ОСТАТОЧНОЙ СТОИМОСТИ ОСНОВНЫХ СРЕДСТВ НА 31.12.2015, МЛН РУБ.

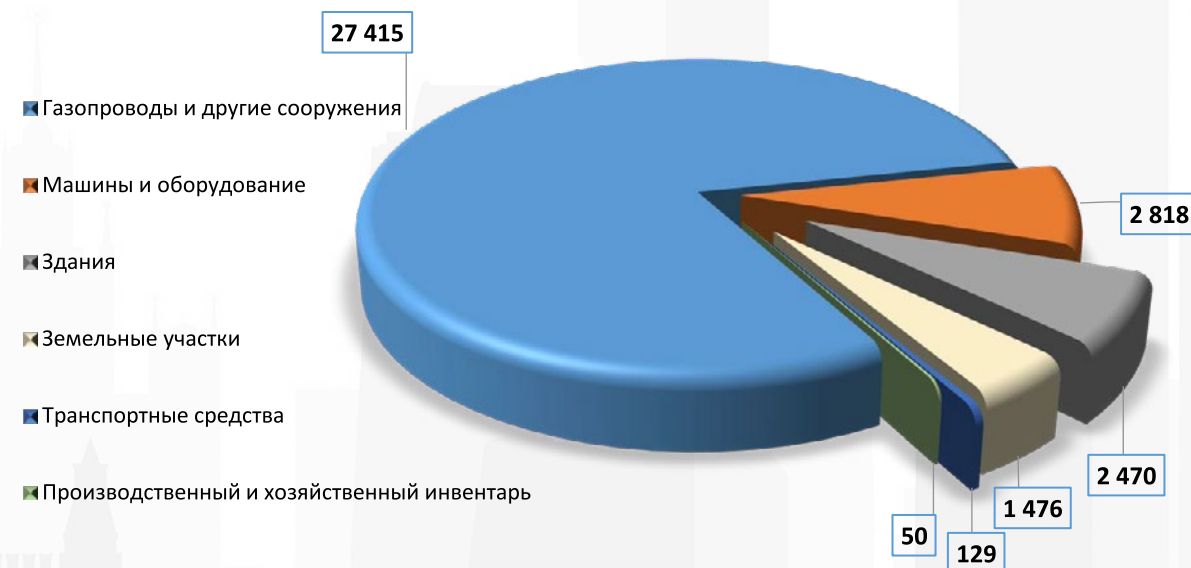


Таблица 35. Структура основных средств на балансе Общества, тыс. руб.

Статья, формирующая стоимость основных средств в балансе	31.12.2013	31.12.2014	31.12.2015	Изменение за период 2014-2015
Остаточная стоимость основных средств, введенных в эксплуатацию	30 585 580	33 775 006	34 357 881	582 875
Стоимость объектов капитальных вложений и незавершенного строительства	5 012 751	4 328 507	6 861 094	2 532 587
Авансы, выданные поставщикам и подрядчикам на приобретение (строительство) основных средств	23 243	107 880	110 985	3 105
Итого	35 621 574	38 211 393	41 329 960	3 118 567

Основные средства и капитальные вложения 41,3 млрд руб. (+ 3,1 млрд).

В составе основных средств Общества самая большая доля – газопроводы и газовые сооружения.

Газопроводы и другие сооружения – остаточная стоимость 27,4 млрд руб. (80%).

Обновление основных фондов опережает старение (амортизацию), о чем свидетельствует рост остаточной стоимости основных средств в эксплуатации.

Таблица 36. Динамика остаточной стоимости основных фондов по годам, млн руб.

Показатель	2009	2010	2011	2012	2013	2014	2015
Начисленная амортизация за год	408	886	1 126	1 545	1 866	2 143	2 416
Ввод в эксплуатацию за год	1 323	2 331	2 863	3 592	7 162*	5 659	3 205
Остаточная стоимость ОФ на конец года	17 198	19 583	23 996	25 597	30 586	33 775	34 358

*с учетом регистрации прав собственности на земельные участки, производимые после акционирования. Без них сумма ввода в эксплуатацию за 2013 год составит 5696 млн руб.

ЗАПАСЫ

В структуре материально-производственных запасов Общества преобладают материалы, предназначенные для ремонта и реконструкции объектов газового хозяйства (82%).

Общая стоимость запасов в 2015 году практи-

чески не изменилась.

В балансе Общества по статье «Запасы» отражен также остаток стоимости неисключительных прав на программное обеспечение, который составляет на 31.12.2015 года 12,1 млн руб.

СТРУКТУРА МАТЕРИАЛЬНО-ПРОИЗВОДСТВЕННЫХ ЗАПАСОВ ОБЩЕСТВА
НА 31.12.2015, МЛН РУБ.



Таблица 37. Динамика материально-производственных запасов Общества на 31.12.2015, тыс. руб.

Группа МПЗ	2013	2014	2015	Изменение год, абс.	Изменение год, %
Материалы и оборудование для реконструкции газовых сетей и сооружений	1 057 515	1 085 796	1 044 944	- 40 852	- 4%
Прочие вспомогательные материалы	94 334	77 114	85 577	8 463	11%
Запасные части, инвентарь, топливо и прочее	118 667	124 233	135 661	11 428	9%
Итого	1 270 516	1 287 143	1 266 182	- 20 961	- 2%

ДЕБИТОРСКАЯ ЗАДОЛЖЕННОСТЬ

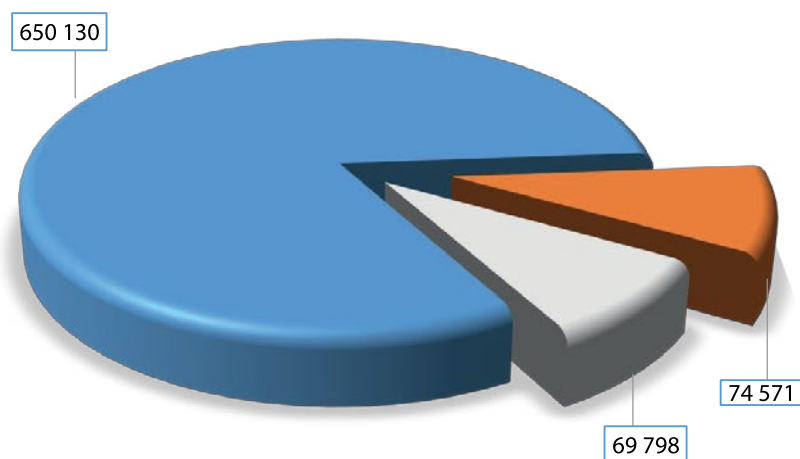
Вся дебиторская задолженность – текущая. 82% в общей сумме задолженности – задолженность покупателей и заказчиков за оказанные услуги и выполненные работы.

В составе прочей дебиторской задолженности наиболее значительная сумма – авансовые платежи по аренде земельных участков – 21 млн руб.

Таблица 38. Динамика дебиторской задолженности Общества на 31.12.2015, тыс. руб.

Вид задолженности	Сумма задолженности на 31.12.2013	Сумма задолженности на 31.12.2014	Сумма задолженности на 31.12.2015	Изменение год, абс.	Изменение год, %
Дебиторская задолженность	732 735	908 615	794 499	-114 116	-13%
		в том числе:			
покупатели и заказчики	441 002	604 725	650 130	45 405	8%
выданные авансы	51 400	115 960	74 571	-41 389	-36%
прочие дебиторы	240 333	187 930	69 798	-118 132	-63%

СТРУКТУРА ДЕБИТОРСКОЙ ЗАДОЛЖЕННОСТИ НА 31.12.2015, ТЫС. РУБ.



■ покупатели и заказчики ■ выданные авансы ■ прочие дебиторы

Обществом активно проводится работа с дебиторской задолженностью, основной задачей которой является недопущение роста просроченной задолженности, анализ состояния задолженности и выработка соответствующих мер.

По сомнительной к получению, необеспеченной дебиторской задолженности Обществом образован оценочный резерв в сумме 95,6 млн руб., в том числе – по задолженности НПО «КОСМОС» за строи-

тельно-монтажные работы – в сумме 32,8 млн руб.

Кроме того, существует проблемная задолженность за услуги по техническому обслуживанию ВДГО у управляющих организаций, осуществляющих деятельность по управлению многоквартирными домами, которые находятся в стадии банкротства.

В отчетности суммы дебиторской задолженности отражаются за минусом резерва.

КРЕДИТОРСКАЯ ЗАДОЛЖЕННОСТЬ

В общей сумме задолженности 51% составляет задолженность по авансам полученным, 32% – задолженность по налогам и сборам.

СТРУКТУРА КРЕДИТОРСКОЙ ЗАДОЛЖЕННОСТИ НА 31.12.2015, ТЫС. РУБ



■ полученные авансы
■ расчеты по налогам и сборам
■ задолженность перед персоналом
■ задолженность перед внебюджетными фондами
■ прочие кредиторы

Таблица 39. Динамика кредиторской задолженности Общества на 31.12.2015, тыс. руб.

Вид задолженности	Сумма задолженности на 31.12.2013	Сумма задолженности на 31.12.2014	Сумма задолженности на 31.12.2015	Изменение год, абс.	Изменение год, %
Кредиторская задолженность (краткосрочные обязательства)	3 233 505	5 394 887	4 449 497	-945 390	-18%
в том числе: поставщики и подрядчики	1 091 846	422 365	288 222	-134 143	-32%
полученные авансы	1 319 423	3 759 930	2 134 016	-1 625 914	-43%
расчеты по налогам и сборам	588 715	720 187	1 499 425	779 238	108%
задолженность перед персоналом	99 958	110 362	105 092	-5 270	-5%
задолженность перед внебюджетными фондами	41 414	69 713	86 367	16 654	24%
прочие кредиторы	92 149	312 329	336 375	24 046	8%
Кредиторская задолженность (долгосрочная)		214 681	256 585	41 904	20%
в том числе: полученные авансы		214 681	256 585	41 904	20%
Всего кредиторская задолженность:	3 233 505	5 609 568	4 706 082	-903 486	-16%

Большая часть (95%) кредиторской задолженности ОАО «МОСГАЗ» является текущей.

Общество, осуществляя свою оперативную деятельность, не привлекает дополнительных заемных средств. В целом за год кредиторская задолженность снизилась на 16% (903 млн руб.).

Снижение кредиторской задолженности по авансам полученным, так же как и увеличение задолженности по налогам, связано, в первую очередь, с подписанием в 4 квартале 2015 года акта

выполненных работ по крупнейшему договору на технологическое присоединение ТЭЦ-20 ПАО «Мосэнерго».

Задолженность прочих кредиторов включает в себя средства, полученные от участников конкурсных процедур в качестве обеспечения поданных заявок на участие.

РАЗДЕЛ 5. КОРПОРАТИВНОЕ УПРАВЛЕНИЕ

5.1. РАЗВИТИЕ КОРПОРАТИВНОГО УПРАВЛЕНИЯ И ОСНОВНЫЕ ПРИНЦИПЫ КОРПОРАТИВНОГО ПОВЕДЕНИЯ

ОАО «МОСГАЗ» постоянно совершенствует практику корпоративного управления в Обществе.

Основные принципы корпоративного управления Общества сформулированы в Кодексе корпоративного поведения ОАО «МОСГАЗ». Учитывая масштабы и особую значимость осуществляемой ОАО «МОСГАЗ» деятельности, принципы корпоративного поведения (подотчетность, справедливость, прозрачность, ответственность) обусловлены высокой ответственностью Общества как перед акционером, так и перед поставщиками и потребителями продукции, а также перед государством и обществом в целом.

В связи с изменением Гражданского кодекса Российской Федерации, корпоративного законодательства, а также изменением постановления Правительства Москвы от 02.05.2006 № 304-ПП «Об утверждении стандартов корпоративного поведения города Москвы как акционера», Обществом разработаны проекты новых редакций

следующих внутренних документов регулирующих деятельность Общества: Устава, Положения о Совете директоров, Положения о Генеральном директоре, Положения о корпоративной отчетности, Положения о мотивации Генерального директора, Положения об оперативном планировании, утверждение которых, планируется в 2016 году.

В соответствии с Федеральным законом от 25.12.2008 № 273-ФЗ «О противодействии коррупции» и в целях установления порядка выявления и урегулирования конфликтов интересов, возникающих у работников Общества в ходе выполнения ими трудовых обязанностей, а также в целях повышения качества профессиональной деятельности и трудовой дисциплины работников Общества был разработан комплекс мероприятий, в том числе разработаны и утверждены Кодекс этики и служебного поведения работников Общества, Положение о конфликте интересов и другие необходимые документы.

5.2. ОРГАНЫ УПРАВЛЕНИЯ И КОНТРОЛЯ

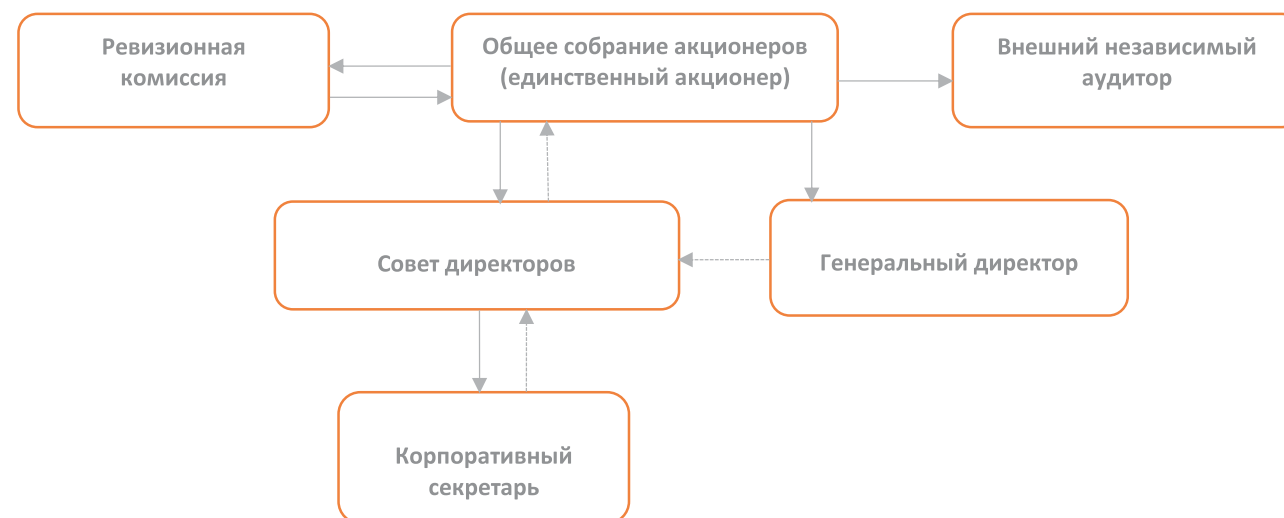
В соответствии со стандартами Корпоративного поведения города Москвы, как акционера, утвержденными постановлением Правительства Москвы от 02.05.2006 № 304-ПП, Общество имеет трехуровневую структуру органов управления, включающую в себя:

- Общее собрание акционеров (единственный акционер);
- Совет директоров;
- Единоличный исполнительный орган – Генеральный директор.

Контроль за финансово-хозяйственной деятельностью Общества осуществляют Ревизионная комиссия и Аудитор Общества.

В соответствии с п. 1.11 Устава ОАО «МОСГАЗ», единственным акционером Общества является город Москва. Права единственного акционера Общества от имени города Москвы осуществляет Департамент городского имущества города Москвы.

Рисунок 2. Схема корпоративного управления ОАО «МОСГАЗ»



ОБЩЕЕ СОБРАНИЕ АКЦИОНЕРОВ (ЕДИНСТВЕННЫЙ АКЦИОНЕР) ОАО «МОСГАЗ»

Высшим органом управления Общества является Общее собрание акционеров (единственный акционер), компетенция которого определена Федеральным законом от 26.12.1995 № 208-ФЗ «Об акционерных обществах» (далее – Федеральным законом «Об акционерных обществах») и Уставом Общества. К компетенции Общего собрания акционеров (единственного акционера) отнесен ряд важнейших вопросов, в том числе избрание Совета директоров, ревизионной комиссии и прекращение их полномочий, утверждение аудитора, утверждение годовых отчетов и годовой бухгалтерской отчетности, принятие решения о распределении прибыли и выплате дивидендов, а также одобрение крупных сделок и сделок в совершении которых имеется заинтересованность.

В соответствии со ст. 47 Федерального закона «Об акционерных обществах», решения по вопросам, относящимся к компетенции общего собрания акционеров Общества, принимаются единственным акционером Общества в лице Департамента городского имущества города Москвы и оформляются соответствующим распорядительным документом.

В 2015 году Департамент городского имущества города Москвы выпустил два Распоряжения «Об утверждении Решения единственного акционера ОАО «МОСГАЗ»:

1. Решение единственного акционера Общества от 30.06.2015 года № б/н, утвержденное распоряжением Департамента городского имущества города Москвы от 30.06.2015 года № 9257.1 по следующим вопросам:

- Об утверждении Годового отчета ОАО «МОСГАЗ» за 2014 год;
- Об утверждении годовой бухгалтерской отчетности, в том числе отчета о прибылях и убытках ОАО «МОСГАЗ» за 2014 год;
- О распределении прибыли (убытков) ОАО «МОСГАЗ» по результатам 2013 финансового года;
- О дивидендах по обыкновенным акциям ОАО «МОСГАЗ» по итогам 2013 года;
- Избрание Совета директоров Общества;
- Избрание Ревизионной комиссии Общества;
- Утверждение аудитора Общества.

2. Решение единственного акционера Общества от 14.10.2015 года № б/н, утвержденное распоряжением Департамента городского имущества города Москвы от 14.10.2015 года № 18642 по следующим вопросам:

- Досрочное прекращение полномочий Совета директоров Общества;
- Избрание Совета директоров Общества.

СОВЕТ ДИРЕКТОРОВ ОАО «МОСГАЗ»

Совет директоров осуществляет общее руководство деятельностью Общества и является ключевым элементом в системе корпоративного управления Обществу.

Совет директоров отвечает за утверждение производственной программы и бюджета Общества, контролирует деятельность исполнительных органов Общества, обеспечивая соблюдение прав и законных интересов акционера Общества.

Порядок деятельности Совета директоров регулируется законодательством Российской Федера-

ции и внутренними документами Общества, включая утвержденные полугодовые планы работ Совета директоров.

В соответствии с Уставом ОАО «МОСГАЗ» количественный состав Совета директоров Общества определен в количестве 9 человек. Члены Совета директоров избираются Единственным акционером.

В 2015 году Совет директоров переизбирался дважды, в состав Совета директоров в течение трех кварталов 2015 года входил один внешний директор.

СВЕДЕНИЯ О ЧЛЕНАХ СОВЕТА ДИРЕКТОРОВ ОАО «МОСГАЗ»



**ЛИВИНСКИЙ
ПАВЕЛ АНАТОЛЬЕВИЧ**

**ПРЕДСЕДАТЕЛЬ
СОВЕТА ДИРЕКТОРОВ**

Год рождения: 1980
Образование: высшее

С 2013 года является руководителем Департамента топливно-энергетического хозяйства города Москвы. Впервые был избран в состав Совета директоров в апреле 2013 года.

Членство в органах управления других обществ: ПАО «Мосэнерго», ПАО «МОЭСК», АО «ОЭК», ПАО «Мосэнергосбыт», АО «Мосгорсвет», ОАО «БЭСК».

Таблица 40. Сведения о составе Совета директоров Общества в 2015 году

Член Совета директоров ОАО «МОСГАЗ»	Решение единственного акционера от 24.07.2014 № 11116	Решение единственного акционера от 30.06.2015 № 9257.1	Решение единственного акционера от 14.10.2015 № 18642
Ливинский Павел Анатольевич (Председатель Совета Директоров)	+	+	+
Березин Андрей Юрьевич	+	+	+
Гаман Максим Федорович	-	-	+
Кескинов Артур Львович	+	+	+
Королёв Сергей Владимирович	-	+	+
Лёвкин Сергей Иванович	-	+	+
Балабанов Михаил Иванович	+	+	+
Плешивцев Всеволод Георгиевич	+	+	+
Миронова Ирина Васильевна	+	-	+
Погребенко Владимир Игоревич (внешний директор)	+	+	-
Бондаренко Глеб Валерьевич	+	+	-
Гогуа Нугзар Корнелович	+	-	-

* Должности членов Совета директоров Общества указаны на момент избрания.



**ПЛЕШИВЦЕВ
ВСЕВОЛОД ГЕОРГИЕВИЧ**

Год рождения: 1950
Образование: высшее

С 2008 года является первым заместителем руководителя Департамента топливно-энергетического хозяйства города Москвы. Впервые был избран в состав Совета директоров в конце 2012 года.

Членство в органах управления других обществ:
2015 – н.в. член Комитета по технологическим присоединениям ПАО «МОЭСК».



**КЕСКИНОВ
АРТУР ЛЬВОВИЧ**

Год рождения: 1960
Образование: высшее

С 2015 года является Генеральным директором Фонда капитального ремонта многоквартирных домов города Москвы. Впервые был избран в состав Совета директоров в конце 2012 года.

Членство в органах управления других обществ:
2014 – н.в. Председатель Совета директоров АО «Мосводоканал».



**КОРОЛЁВ
СЕРГЕЙ ВЛАДИМИРОВИЧ**

Год рождения: 1966
Образование: высшее

С 2009 года является Первым заместителем руководителя Департамента топливно-энергетического хозяйства города Москвы. С 2014 года является заместителем руководителя Департамента топливно-энергетического хозяйства города Москвы. Впервые был избран в состав Совета директоров в июне 2015 года.



**БАЛАБАНОВ
МИХАИЛ ИВАНОВИЧ**

Год рождения: 1960
Образование: высшее

С 2009 года является Первым заместителем руководителя Департамента топливно-энергетического хозяйства города Москвы. Впервые был избран в состав Совета директоров в конце 2012 года.

Членство в органах управления других обществ:
ПАО «МОЭСК», АО «Мосгорсвет», ПАО «МОЭК».



**ГАМАН
МАКСИМ ФЕДОРОВИЧ**

Год рождения: 1979
Образование: высшее

С 2013 года является заместителем руководителя Департамента городского имущества города Москвы. Впервые был избран в состав Совета директоров в октябре 2015 года.

Членство в органах управления других обществ:
ОАО «ВДНХ», ОАО «Олимпийский комплекс «Лужники», АО «Московская кольцевая железная дорога», ОАО «Редакция газеты «Вечерняя Москва», АО «Мосводоканал», АО «Коммерческий банк «Московское ипотечное агентство», ПАО «ЗИЛ», ОАО «Конноспортивный комплекс «Битца» и другие.



**ЛЁВКИН
СЕРГЕЙ ИВАНОВИЧ**

Год рождения: 1961
Образование: высшее

С 2011 года является руководителем Департамента градостроительной политики города Москвы. Впервые был избран в состав Совета директоров в июне 2015 года.

Членство в органах управления других обществ:
АНО «Дирекция транспортного узла», ОАО «Моспроект-2» им. М.В.Посохина, АО «Мосводоканал».



**БЕРЕЗИН
АНДРЕЙ ЮРЬЕВИЧ**

Год рождения: 1982
Образование: высшее

С 2013 года является начальником Управления корпоративных отношений и финансовых активов Департамента городского имущества города Москвы. Впервые был избран в состав Совета директоров в конце 2012 года.

Членство в органах управления других обществ:
ПАО «Мосэнерго», АО «Объединенная энергетическая компания», АО «Мосводоканал», ОАО «ВДНХ», ПАО «ЗИЛ», ОАО «ТВ Центр», АО «Московская кольцевая железная дорога», АО «Олимпийский комплекс «Лужники», ОАО «Конноспортивный комплекс «Битца», ОАО «Мослифт» и другие.



**МИРОНОВА
ИРИНА ВАСИЛЬЕВНА**

Год рождения: 1963
Образование: высшее

С 2012 года является заместителем начальника Управления корпоративных отношений и финансовых активов Департамента городского имущества города Москвы. Впервые была избрана в состав Совета директоров в апреле 2013 года.

Членство в органах управления других обществ:
ОАО «Электронная Москва», ОАО «Мосгорсвет», АО «Олимп», ОАО «Московская аптека», ОАО «Московский нефтемаслозавод», АО «Мосводоканал», ОАО «ВДНХ» и другие.

Отчет о деятельности Совета директоров Общества за 2015 год

В 2015 году деятельность Совета директоров ОАО «МОСГАЗ» была направлена на:

- обеспечение эффективного контроля над финансово-хозяйственной деятельностью Общества;
- обеспечение эффективной деятельности исполнительных органов, в том числе посредством осуществления контроля за их деятельностью;
- обеспечение достижения максимальной прибыли

и увеличения активов Общества;

- защита прав и законных интересов акционера Общества.

В 2015 году Советом директоров Общества было проведено 9 (девять) заседаний, из них 2 (два) заседания в форме совместного присутствия, 7 (семь) заседаний в форме заочного голосования. В рамках заседаний было рассмотрено 48 (сорок восемь) вопросов.

Таблица 41. Количество заседаний Совета директоров

Количество заседаний совета директоров	2013	2014	2015
Форма заседаний:			
в форме совместного присутствия	7	3	2
в форме заочного голосования	0	2	7
Итого заседаний:	7	5	9

Некоторые из принятых решений Советом директоров Общества в 2015 году:

- Утверждена Производственная программа Общества на 2015 год.
- Утверждены планируемые значения оперативных ключевых показателей эффективности деятельности (оперативных КПЭ) и основные бюджеты ОАО «МОСГАЗ» на 2015 год.
- Назначен новый Корпоративный секретарь Общества.
- Утвержден Годовой отчет Общества за 2014 год.
- Рассмотрена годовая бухгалтерская отчетность Общества за 2014 год, в том числе выданы рекомендации по распределению прибыли и убытков Общества по итогам 2014 финансового года.
- Выданы рекомендации единственному акционеру ОАО «МОСГАЗ» по размеру дивиденда по акциям Общества и порядку его выплаты по результатам 2014 финансового года.
- Утверждена новая организационная структура Общества, включая основные функции структурных подразделений Общества.

Информация о выплате вознаграждений членам Совета директоров ОАО «МОСГАЗ»

Положением о Совете директоров ОАО «МОСГАЗ», по решению общего собрания акционеров Общества, предусмотрена компенсация расходов, понесенных членами Совета директоров, при подготовке и участии в проведении заседаний Совета директоров.

В соответствии с пунктом 6.10 Положения о Совете директоров, выплата вознаграждений членам Совета директоров, являющимся служащими федеральных органов государственной власти, органов государственной власти субъектов РФ или должностными лицами органов местного самоуправления, производится в соответствии с действующим законо-

дательством РФ, законодательными актами субъектов РФ и актами органов местного самоуправления. Пунктом 2.2.8 Стандартов корпоративного поведения города Москвы как акционера, утвержденных постановлением Правительства города Москвы от 02.05.2006 № 304-ПП, определено, что членам Совета директоров акционерного общества на период исполнения ими своих обязанностей может выплачиваться вознаграждение. При этом вознаграждение выплачивается всем членам Совета директоров, за исключением членов Совета директоров, являющихся государственными служащими.

В отчетном году в состав Совета директоров Общества входили 8 (восемь) государственных служащих и 1 (один) внешний директор.

Единственным акционером Общества реше-

ний о выплате вознаграждений членам Совета директоров ОАО «МОСГАЗ» в 2015 году не принималось, выплаты Обществом не производились.

Комитеты Совета директоров ОАО «МОСГАЗ»

Положением о Совете директоров в целях проработки вопросов, относящихся к компетенции Совета директоров и требующих специальных знаний, а также разработки необходимых рекомендаций Совету директоров и единоличному исполнительному органу (Генеральному директору) Общества, предусмотрено создание постоянно действующих или временных (для решения определенных вопросов) комитетов Совета директоров.

Члены Совета директоров Общества обладают достаточным опытом и необходимыми знаниями по стратегическим и финансовым вопросам для принятия взвешенных решений по вопросам повестки дня заседаний Совета директоров, в связи с чем в 2015 году решение о создании комитетов Совета директоров не принималось.

Единоличный исполнительный орган ОАО «МОСГАЗ» (Генеральный директор)

Решением Единственного акционера ОАО «МОСГАЗ» от 23 октября 2013 г., утвержденным распоряжением Департамента городского имущества города Москвы № 10011 от 23 октября 2013 г. «Об утверждении решения единственного акционера открытого акционерного общества «МОСГАЗ», с 28 октября 2013 года на должность Генерального директора ОАО «МОСГАЗ» сроком на 3 (три) года был избран

Гасангаджиев Гасан Гизбуллагович.

Выпускник Московского энергетического института (ТУ), начал работать в системе городского хозяйства столицы в 1999 году в должности главного специалиста отдела новой техники и технологии Управления топливно-энергетического хозяйства Москвы (с 2003 года – Департамент топливно-энергетического хозяйства Москвы). С должности первого заместителя руководителя Департамента в мае 2009 года назначен Генеральным директором Государственного унитарного предприятия города Москвы «МОСГАЗ» (с 28 декабря 2012 года ОАО «МОСГАЗ»).

Генеральный директор ОАО «МОСГАЗ» награжден отраслевыми и государственными наградами: Благодарностями Департамента топливно-энергетического хозяйства Москвы за 2007 и 2008 годы, Почетной грамотой правительства Москвы в 2009 году, Почетной грамотой Министерства регионального развития Российской Федерации в 2010 году,



званием «Почетный энергетик Москвы» в 2014 году, благодарственным письмом за проведение «Эстафеты Вечного огня» и за личный вклад в празднование 70-летия Победы в Великой Отечественной войне и Благодарностью Министерства энергетики Российской Федерации в 2015 году.

В 2015 году Гасану Гизбуллаговичу присвоено звание «Заслуженный энергетик Российской Федерации».

Обыкновенных акций Общества Генеральный директор не имеет, долей участия в уставном капитале ОАО «МОСГАЗ» не имеет.

Информация о выплате вознаграждения Генеральному директору ОАО «МОСГАЗ»

В 2015 году выплаты Генеральному директору Общества осуществляются в соответствии с заключенным с ним трудовым договором и Положением о мотивации Генерального директора ОАО «МОСГАЗ».

Генеральному директору Общества осуществляются выплата должностного оклада (согласно заключенному трудовому договору) и дополнительные

выплаты и надбавки в соответствии с проведенной оценкой эффективности финансово-хозяйственной деятельности Общества. Проведение оценки эффективности деятельности Общества и Генерального директора осуществляется на регулярной основе: ежеквартально, один раз в год, один раз в три года.

Ревизионная комиссия ОАО «МОСГАЗ»

Ревизионная комиссия является постоянно действующим органом, ежегодно избираемым Общим собранием акционеров и осуществляющим контроль над финансово-хозяйственной деятельностью Общества. В соответствии с п. 11.1.2 Устава ОАО «МОСГАЗ», количественный состав Ревизионной комиссии ОАО «МОСГАЗ» составляет не менее 3 (трех) человек.

Проверка финансово-хозяйственной деятельности Общества осуществляется по итогам деятельности за год или за иной период по инициативе членов Ревизионной комиссии или иных лиц, имеющих право инициировать ревизию в соответствии с законодательством Российской Федерации и Уставом Общества. Результаты проверок представляются в форме заключений Ревизионной комиссии.

Деятельность Ревизионной комиссии регулируется Уставом и положением о Ревизионной комиссии Общества.

Основные функции Ревизионной комиссии:

- подтверждение достоверности данных, содержащихся в годовом отчете, бухгалтерском балансе, отчете прибылей и убытков Общества;
- анализ финансового положения Общества, его платежеспособности, ликвидности активов, соотношения собственных и заемных средств, выявление резервов улучшения экономического состояния Общества и выработка рекомендаций для органов управления Обществом;
- организация и осуществление проверок (ревизий) финансово-хозяйственной деятельности Общества.

Состав Ревизионной комиссии Общества, избранный на годовом Общем собрании акционеров 30.06.2015 (распоряжение Департамента городского имущества города Москвы № 9257.1 от 30.06.2015 «Об утверждении решения единственного акционера открытого акционерного общества «МОСГАЗ»), представлен ниже:

Таблица 42. Сведения о составе Ревизионной комиссии Общества в 2015 году

Ф.И.О.	Год рождения	Образование	Должность
Кривобок Юрий Кириллович	1955	Высшее	Начальник отдела Департамента городского имущества города Москвы
Смирнова Анастасия Владимировна	1990	Высшее	Ведущий специалист Департамента городского имущества города Москвы
Ремезов Николай Александрович	1979	Высшее	Заместитель Генерального директора по экономике и финансам ОАО «МОСГАЗ»

В 2015 году было проведено два заседания Ревизионной комиссии ОАО «МОСГАЗ». Вознаграж-

дение членам Ревизионной комиссии в 2015 году не выплачивалось.

Внешний независимый аудитор ОАО «МОСГАЗ»

В целях проведения проверки финансово-хозяйственной деятельности Общества, в том числе ведения Обществом бухгалтерского, налогового учета и финансовой (бухгалтерской) отчетности, Общество ежегодно на конкурсной основе привлекает профессионального аудитора, не связанного имущественными интересами с Обществом или его акционером.

В соответствии с Решением единственного акционера Общества от 30.06.2015 № б/н, утвержден-

ным распоряжением Департамента городского имущества города Москвы от 30.06.2015 № 9257.1, для проведения аудита годовой бухгалтерской (финансовой) отчетности ОАО «МОСГАЗ» на 2015 год, внешним независимым аудитором Общества был утвержден ЗАО «Гориславцев и К. Аудит» (основной регистрационный номер в реестре аудиторов и аудиторских организациях 10302000546).

5.3. РАСКРЫТИЕ ИНФОРМАЦИИ

ОАО «МОСГАЗ» в своей работе, в части раскрытия информации, руководствуется действующим законодательством Российской Федерации, рекомендациями письма Банка России «О кодексе корпоративного управления».

Дополнительно, в целях реализации принципа открытости информационной политики и обеспечения высокой степени прозрачности Общества, в части максимально высокой степени доверия акционера, контрагентов и иных заинтересованных лиц путем обеспечения свободного доступа к корпоративной отчетности, оперативности раскрытия информации, в ОАО «МОСГАЗ» было утверждено Положение о корпоративной отчетности Общества и Кодекс корпоративного поведения.

Формируемая Обществом корпоративная отчетность, подлежащая раскрытию, должна удовлетворять как внутренним, так и внешним потребностям в информации о фактических результатах финансово-хозяйственной деятельности и перспективах развития Общества.

ОАО «МОСГАЗ» осуществляет раскрытие информации в соответствии с Федеральным законом «Об акционерных обществах», Федеральным законом от 22.04.1996 № 39-ФЗ «О рынке ценных бумаг» и Положением Банка России от 30.12.2014 № 454-П «О раскрытии информации эмитентами эмиссионных ценных бумаг» на сайте информационного агентства ЗАО «Интерфакс» www.e-disclosure.ru на странице www.e-disclosure.ru/portal/company.aspx?id=32489.

В связи с тем, что Общество включено в реестр естественных монополий, на веб-сайте Общества в сети Интернет www.mos-gaz.ru раскрывается информация: в соответствии с приказом ФСТ РФ от 31.01.2011 № 36-э «Об утверждении форм, сроков и периодичности раскрытия информации субъектами естественных монополий, оказывающими услуги по транспортировке газа по трубопроводам, а также правил заполнения указанных форм» и в соответствии с приказом ФАС России от 07.04.2014 № 231/14 «Об утверждении форм, сроков и периодичности раскрытия информации субъектами естественных монополий, оказывающими услуги по транспортировке газа по трубопроводам».

Обществом ежегодно раскрываются сведения о стоимости чистых активов на странице в сети интернет fedresurs.ru в соответствии с Федеральным законом от 08.08.2001 № 129-ФЗ «О государственной регистрации юридических лиц и индивидуальных предпринимателей».

Информация об Обществе, текущих событиях, статьи и другая информация регулярно обновляется и содержится на веб-сайте Общества в сети Интернет.

В 2015 году ОАО «МОСГАЗ» запустил новую версию корпоративного сайта (www.mos-gaz.ru). Мультимедийные и технологические разработки, внедренные на новом сайте Общества, призваны значительно расширить представление заинтересованных лиц о деятельности Общества.

5.4. СВЕДЕНИЯ О КРУПНЫХ СДЕЛКАХ И СДЕЛКАХ, В СОВЕРШЕНИИ КОТОРЫХ ИМЕЕТСЯ ЗАИНТЕРЕСОВАННОСТЬ

ОАО «МОСГАЗ» не совершало крупных сделок (или несколько взаимосвязанных сделок), признаваемых в соответствии с Федеральным законом «Об акционерных обществах» крупными сделками, а также иных сделок, на совершение которых в соответствии с Уставом Общества распространяется поря-

док одобрения крупных сделок. Обществом также не совершались сделки, признаваемые в соответствии с Федеральным законом «Об акционерных обществах» сделками, в совершении которых имеется заинтересованность.

5.5. СТРУКТУРА АКЦИОНЕРНОГО КАПИТАЛА

Уставный капитал ОАО «МОСГАЗ» по состоянию на 31.12.2015 составляет 34 614 703 951 (тридцать четыре миллиарда шестьсот четырнадцать миллионов семьсот три тысячи девятьсот пятьдесят один) рубль и состоит из 34 614 703 951 штук обыкновенных именных бездокументарных акций номинальной стоимостью 1 (один) рубль каждая.

Привилегированные именные акции ОАО «МОСГАЗ» не выпускались.

Специальное право на участие города Москвы в управлении Обществом («золотая акция») отсутствует.

Акции ОАО «МОСГАЗ» на ранке ценных бумаг не обращаются.

Таблица 43. Сведения о зарегистрированных выпусках обыкновенных именных бездокументарных акций Общества

Тип выпуска	Дата регистрации выпуска	Государственный регистрационный номер выпуска	Количество акций в выпуске, шт.	Номинальная стоимость, руб.
Основной выпуск	21.02.2013	1-01-55519-Е	34 614 703 951	1

Изменение размера уставного капитала в отчетном периоде не происходило.

Акционеры Общества, владеющие не менее чем 5% его уставного капитала или не менее чем 5% его обыкновенных акций по состоянию на 31.12.2015: город Москва в лице Департамента городского имущества города Москвы.

Доля участия указанного лица в уставном ка-

питале ОАО «МОСГАЗ» составляет 100%.

Доля принадлежащих указанному лицу обыкновенных акций ОАО «МОСГАЗ» составляет 100%.

Обыкновенные именные бездокументарные акции Общества, принадлежащие городу Москве в лице Департамента городского имущества города Москвы, учитываются на счете номинального держателя – ОАО «Банк Москвы».

Компании, в которых ОАО «МОСГАЗ» владеет не менее чем 5% голосующих акций (долей в уставных капиталах)

По состоянию на 31.12.2015 Общество владеет не менее чем 5% голосующих акций (долей в уставных капиталах) в следующих компаниях: ЗАО «ПСУ «Газстройпроект», АНО «ЦДПО работников МОСГАЗ», ЗАО «МОСПАРТЕПЛОГАЗ» (в стадии ликвидации), ЗАО «РУСПРОЙСГАЗ» (в стадии ликвидации), ДГУП «Мосгазстрой» (в стадии ликвидации).

В рамках проведенной работы по списанию неликвидных хозяйственных активов в 2014-2015 гг. Обществом были проведены следующие мероприятия:

- исключены/ликвидированы по решению налогового органа из ЕГРЮЛ: ЗАО «Сервисводогаз», ОАО «Мосгазстрой», ЗАО «ПКЦ «Газстройснаб», ЗАО УПЦ «ФОРГАЗ», АОЗТ «Хорошевская энергетическая компания»;
- в стадии ликвидации/исключения из ЕГРЮЛ: ДГУП «Мосгазстрой», ЗАО «МОСПАРТЕПЛОГАЗ», ЗАО «РУСПРОЙСГАЗ»;
- Общество исключено из реестра акционеров ЗАО «СЕРВИСНЫЙ ЦЕНТР БЫТОВОЙ ТЕХНИКИ».

5.6. ПРАВОВОЕ ОБЕСПЕЧЕНИЕ ДЕЯТЕЛЬНОСТИ

В рамках претензионно-исковой работы проводятся мероприятия, связанные с защитой интересов Общества в арбитражных судах, судах общей юрисдикции, а также при проверках, проводимых контрольно-надзорными органами.

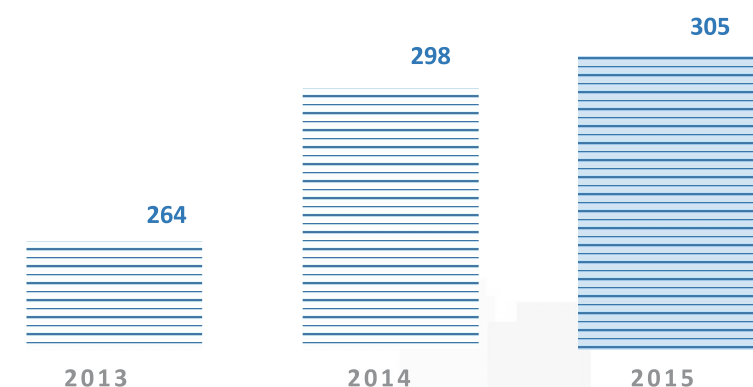
В 2015 году Обществом были успешно завершены судебные споры о взыскании дебиторской задолженности, а также судебные дела, в которых Общество выступало в качестве ответчика. Итогом работы стал высокий экономический эффект (сумма полученных и сэкономленных Обществом денежных средств составила 305 млн руб.).

Работа по сопровождению договорной и иной общеправовой деятельности ОАО «МОСГАЗ» носит

комплексный характер и направлена на минимизацию правовых, налоговых и финансовых рисков Общества и разработке механизмов защиты экономических и иных законных интересов Общества. Ввиду необходимости актуализации договоров, внутренних нормативных актов и иных документов Общества в соответствии с нормами действующего законодательства, за отчетный период был проведен комплекс работ, включая разработку и согласование форм договоров по основным направлениям деятельности Общества.

В 2015 году Обществом соблюдались все необходимые корпоративные процедуры, в том числе своевременно осуществлялось раскрытие информации.

ЭКОНОМИЧЕСКИЙ ЭФФЕКТ ПРЕТЕНЗИОННО-ИСКОВОЙ РАБОТЫ ОБЩЕСТВА, МЛН РУБ.



5.7. РАСПРЕДЕЛЕНИЕ ПРИБЫЛИ И ДИВИДЕНДНАЯ ПОЛИТИКА ОБЩЕСТВА

Дивидендная политика Общества основывается на оптимальном сочетании принципов соблюдения интересов акционеров, обеспечения потребностей Общества в развитии и направлена на повышение инвестиционной привлекательности и капитализации Общества.

В соответствии с постановлением Правитель-

ства Москвы от 02.05.2006 № 304-ПП «Об утверждении стандартов корпоративного поведения города Москвы как акционера» (в редакции постановления Правительства Москвы от 25.11.2015 № 777-ПП), распределению подлежит часть чистой прибыли Общества за вычетом инвестиционной составляющей и разовых не денежных составляющих:

Таблица 44. Расчет прибыли к распределению за 3 года, тыс. руб.

Расчет прибыли к распределению	2013	2014	2015
Прибыль (убыток) отчетного периода (ф. 2 РСБУ)	2 110 534	3 279 668	5 398 303
В том числе:			
Часть чистой прибыли, полученная в результате применения специальной инвестиционной надбавки, утвержденной в установленном порядке, к цене (тарифу) на услугу по транспортировке газа по газораспределительным сетям Общества	1 561 280	1 532 914	1 455 522
Часть чистой прибыли, полученная по договорам на подключение (технологическое присоединение) объектов капитального строительства к распределительным сетям и выноса и восстановления сетей газоснабжения из зоны строительства	147 561	1 404 706	3 630 449
Часть чистой прибыли, полученная по соглашениям об осуществлении компенсации на восстановление имущества	0	254 101	119 291
Результат переоценки финансовых вложений, положительных курсовых разниц и прочие не денежные составляющие чистой прибыли	0	0	0
Итого чистая прибыль к распределению	401 694	87 947	193 041

По решению Единственного акционера Общества от 24.07.14 № 111116, прибыль за 2013 год в размере 401 694 тыс. руб. используется по следующим направлениям:

Таблица 45. Распределение прибыли за 2013 год, тыс. руб.

Направление использования прибыли	Процент распределения	Решение Акционера
Чистая прибыль к распределению	100%	401 694
Формирование резервного фонда	5%	20 084
Формирование фонда реинвестирования	35%	140 593
Нераспределенная прибыль	60%	241 017

Оставшуюся прибыль в сумме 241 017 тыс. руб. решено не распределять, фонд потребления не формировать. Дивиденды по обыкновенным акциям Открытого акционерного общества «МОСГАЗ» по результатам 2013 финансового года не выплачивались.

Созданный фонд реинвестирования использован на покрытие дефицита средств специальной надбавки к тарифу на услуги по транспортировке газа

для финансирования Программ газификации на 2014 и 2015 год, утвержденных Региональной энергетической комиссией г. Москвы, над фактическим размером полученной специальной надбавки.

По решению единственного акционера Общества от 18.05.2016 № 12491, прибыль за 2014 год в размере 87 947 тыс. руб. распределена по следующим направлениям:

Таблица 46. Распределение прибыли за 2014 год, тыс. руб.

Направление использования прибыли	Процент распределения	Решение Акционера
Чистая прибыль к распределению	100%	87 947
Формирование резервного фонда	5%	4 397
Формирование фонда реинвестирования	35%	30 781
Формирование фонда потребления	10%	8 795
Начисление дивидендов	50%	43 973

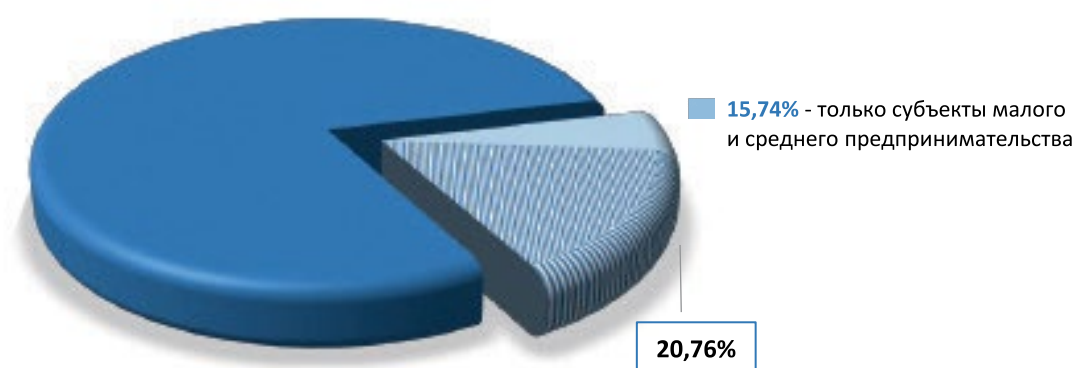
Решение о выплате дивидендов по результатам 2015 года будет принято Единственным акционером Общества в 2016 году.

5.8. ЗАКУПОЧНАЯ ДЕЯТЕЛЬНОСТЬ

В 2015 году Обществу вновь был присвоен статус «Высокая прозрачность» по итогам Национального рейтинга прозрачности закупок 2015 года с вручением соответствующего Сертификата. Закупочная деятельность в Обществе осуществляется на основании Федерального закона от 18 июля 2011 г. № 223-ФЗ «О закупках товаров, работ, услуг отдельными видами юридических лиц», постановления Правительства Москвы от 05 июля 2013 г. № 441-ПП «Об утверждении перечня дополнительных требований к Положению о закупках товаров (работ, услуг) государственных унитарных предприятий города Москвы и хозяйственных обществ, в уставном капитале которых доля города Москвы в совокупности превышает 50 процентов» и Положения о закупках товаров, работ, услуг для нужд ОАО «МОСГАЗ», утвержденного Советом директоров



ОБЪЕМ ЗАКУПОК У СУБЪЕКТОВ МАЛОГО И СРЕДНЕГО ПРЕДПРИНИМАТЕЛЬСТВА



Общества (Протокол № 18 от 07 сентября 2015 года), разработанного на основании совместного приказа Департамента города Москвы по конкурентной политике, Департамента городского имущества города Москвы и Главного контрольного управления города Москвы от 14.04.2015 № 72/38/70-01-43/15 «Об утверждении Типового положения о закупках».

В отчетном 2015 году было проведено **538** закупок на общую сумму **8 млрд 190 млн рублей**. Среднее количество поданных заявок на одну процедуру составило **2,3**. За счет снижения цены по проведенным закупкам получена экономия в размере около **4,36%**, что составляет **324 млн рублей**. Годовой объем закупок у субъектов малого и среднего предпринимательства составляет **20,76%**, из них объем закупок у субъектов малого и среднего предпринимательства по результатам проведения торгов, иных способов закупки, предусмотренных положением о закупке, в которых участниками закупок являются только субъекты малого и среднего предпринимательства, составляет **15,74%**.

В соответствии с постановлением Правительства Российской Федерации от 11 декабря 2014 г. № 1352 «Об особенностях участия субъектов малого и среднего предпринимательства в закупках товаров, работ, услуг отдельными видами юридических лиц», в 2015 году годовой объем закупок товаров, работ, услуг у субъектов малого и среднего пред-

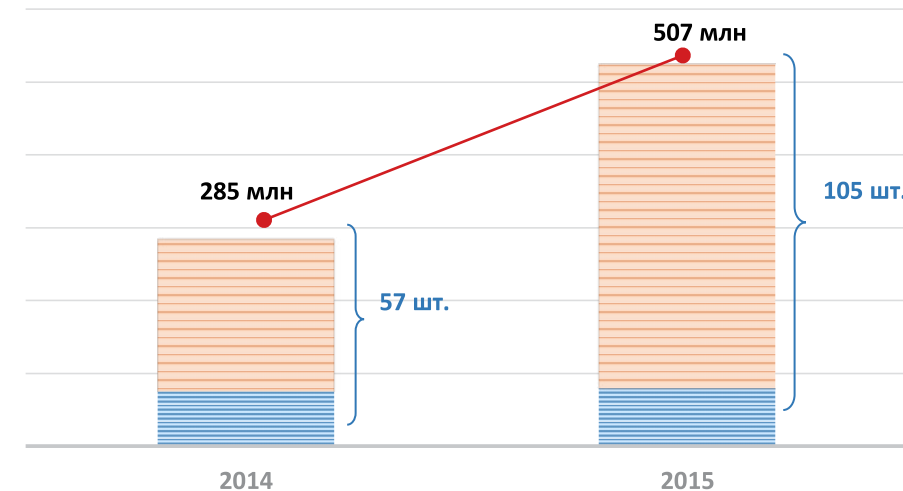
принимательства был установлен в размере не менее чем **9%** совокупного стоимостного объема договоров, заключенных по результатам закупок товаров, работ, услуг, осуществленных за период с 1 июля по 31 декабря 2015 г. и не менее чем **5%** участниками которых являются только субъекты малого и среднего предпринимательства.

Также в 2015 году Общество принимало участие в **105** закупках, проводимых государственными и коммерческими заказчиками, на сумму **554 млн руб.** Признано победителями в **89** закупках, заключено договоров по результатам участия в закупках на сумму свыше **507 млн руб.**


Кроме этого, Обществом в подсистеме ЕАИСТ «Портал поставщиков» для заключения договоров малого объема с государственными заказчиками города Москвы были размещены 102 оферты. В 2015 году через «Портал поставщиков» было заключено 76 договоров на общую сумму 1 892 тыс. руб.

Основными задачами на 2016 год являются своевременное и полное удовлетворение потребностей Общества в товарах, работах и услугах с необходимыми показателями цены, качества и надежности, эффективное использование денежных средств, расширение участия в конкурентных процедурах, проводимых иными субъектами, а также увеличение доли процедур с участием субъектов малого и среднего предпринимательства.

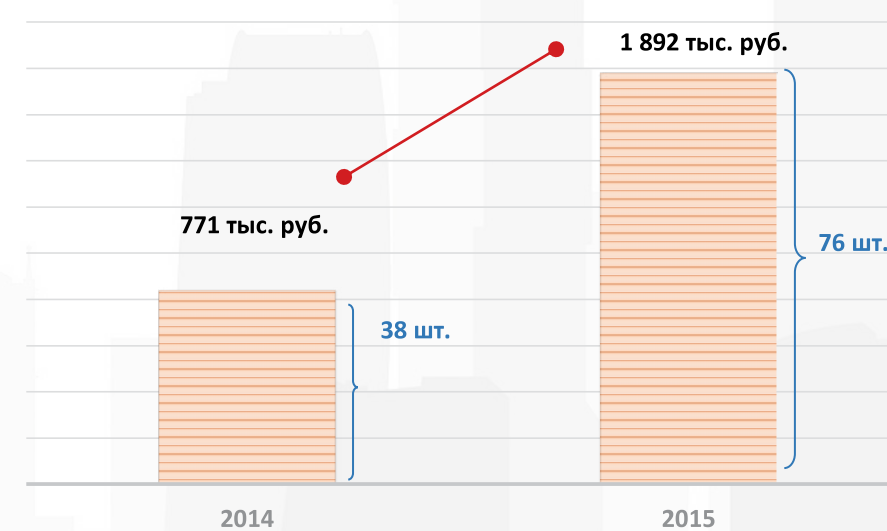
УЧАСТИЕ В ЗАКУПКАХ, ПРОВОДИМЫХ ГОСУДАРСТВЕННЫМИ И КОММЕРЧЕСКИМИ ЗАКАЗЧИКАМИ



Количество выигранных тендеров



ЗАКЛЮЧЕНИЕ ДОГОВОРА ЧЕРЕЗ ПОРТАЛ ПОСТАВЩИКОВ



РАЗДЕЛ 6. ИНФОРМАЦИЯ ОБ ИМУЩЕСТВЕННОМ КОМПЛЕКСЕ

Имущественный комплекс ОАО «МОСГАЗ» – это совокупность объектов движимого и недвижимого имущества, принадлежащих Обществу на правах собственности, а также находящихся в распоряжении Общества на правах аренды.

В целях обеспечения безопасной эксплуатации газового хозяйства Общество последовательно

осуществляет программу нового строительства и реконструкции объектов газораспределительной сети и иных объектов имущественного комплекса. В связи с этим Обществу необходимо постоянно проводить работу по оформлению прав собственности на объекты недвижимого имущества.

СВЕДЕНИЯ О ЛИНЕЙНЫХ ОБЪЕКТАХ

По состоянию на 31.12.2015 общая протяженность газовой сети Общества составила **7150,58 км**, из них:

- **подземные газопроводы — 3496,45 км,**
- **надземные газопроводы — 3654,13 км.**

Согласно действующему законодательству РФ права собственности на надземные газопроводы не подлежат государственной регистрации.

По состоянию на 31.12.2014 было зарегистрировано 2 776,84 км подземных газопроводов, на 31.12.2015 зарегистрировано – 2 947,08 км подземных газопроводов.

За 2015 год зарегистрировано 170,24 км подземных газопроводов, за 2014 год – 818,85 км.

Отрицательная динамика объемов регистрации прав на недвижимое имущество Общества связана с отсутствием решения вопроса оформления земельно-правовых отношений на период строительства линейных объектов газораспределительной сети, что в свою очередь не позволило осуществить постановку объектов на государственный кадастровый учет и дальнейшее оформление имущественных прав Общества.

Для решения данной проблемы Обществом постоянно направляются предложения в отраслевые органы исполнительной власти с соответствующими предложениями по изменению действующей норма-

тивной базы.

В соответствии с постановлением Правительства Москвы от 25.07.2011 № 333-ПП «О порядке осуществления денежной компенсации собственникам инженерных сетей и сооружений» Обществом были заключены соглашения о денежной компенсации потерь по 102 объектам на общую сумму 47 463,67 тыс. руб.

В соответствии с постановлением Правительства Москвы от 28.03.2012 № 113-ПП «Об особенностях осуществления компенсации собственникам инженерных сетей и сооружений» Обществом были заключены соглашения о компенсации потерь путем передачи вновь созданных линейных объектов на баланс Общества, в рамках которых было ликвидировано 4,65 км и восстановлено 6,10 км газопроводов.

За 2015 год ОАО «МОСГАЗ» были проведены работы по государственной регистрации права собственности города Москвы на вновь созданные линейные объекты (газопроводы), построенные в рамках городских программ, общей протяженностью 1081,22 п. м., для их последующей передачи Обществу на правах аренды.

СВЕДЕНИЯ О НЕЖИЛЫХ ЗДАНИЯХ И ПОМЕЩЕНИЯХ

По состоянию на 31.12.2015 зарегистрированы права собственности на принадлежащие Обще-

ству 368 объектов недвижимости общей площадью 87497,6 кв. м., из них:

Таблица 47. Объекты недвижимости

№ п/п	Объект недвижимости	Количество объектов	Площадь, кв. м.	Зарегистрировано в 2015 году
1.	Административные здания (помещения)	91	76 482,3	5
2.	Здания ГРП	277	11 015,3	2

В стадии оформления в собственность Общества находятся 58 объектов недвижимости.

СВЕДЕНИЯ О ЗЕМЕЛЬНЫХ УЧАСТКАХ

ОАО «МОСГАЗ» использует 355 земельных участков, занятых под размещение административных, производственных и складских зданий, а также газорегуляторных пунктов и выходящих на поверхность инженерных сооружений линейных объектов.

Из них 155 земельных участков находятся у

Общества на праве собственности, 200 земельных участков – на правах аренды.

По состоянию на 31.12.2015 Обществом зарегистрировано право собственности на 154 земельных участка общей площадью 149 667,74 м².

Таблица 48. Земельные участки

№ п/п	Назначение	Кол-во объектов	Площадь, кв. м.	Зарегистрировано в 2015 году
1.	Под эксплуатацию административных, производственных, складских зданий и помещений	11	128 544,56	-
2.	Под эксплуатацию зданий газорегуляторных пунктов	143	21 123,18	2

В стадии оформления прав собственности Общества находится 1 земельный участок.

ИНФОРМАЦИЯ ОБО ВСЕХ СОВЕРШЕННЫХ ОБЩЕСТВОМ СДЕЛКАХ С НЕДВИЖИМЫМ ИМУЩЕСТВОМ ЗА ОТЧЕТНЫЙ ГОД

Сведения об аренде Обществом объектов недвижимого имущества

Общество арендует два помещения для размещения структурных подразделений Общества, а именно:

- нежилое помещение общей площадью 560,1 м².

(арендодатель: ГБУ «Гормост»),
• нежилое помещение общей площадью 426,9 м².
(арендодатель: ГУП «ЭВАЖД»).

Сведения о договорах аренды недвижимого имущества Общества

ОАО «МОСГАЗ» сдает в аренду нежилые помещения общей площадью 180,2 м², расположенные по адресу: г. Москва, Измайловское шоссе, д. 47А.

Арендатор: ООО «Аттестационный центр городского хозяйства».

Информация о совершенных за 2015 год сделках с недвижимым имуществом

В течение отчетного периода Обществом были совершены следующие сделки с недвижимым имуществом:

1334 п.м. и 1 газорегуляторный пункт шкафной (ГРПШ);
2) В соответствии с договором дарения, Обществу перешли права собственности на подземный газопровод общей протяженностью 153,00 п. м.

1) Общество по договору купли-продажи приобрело подземный газопровод общей протяженностью

Сведения об обременениях имущественного комплекса ОАО «МОСГАЗ»

Имущество Общества не обременено залогом, не состоит под арестом и не является объектом доверительного управления.

Имущества ОАО «МОСГАЗ», заключенных путем проведения торгов в форме конкурса и аукциона, не совершалось.

В 2015 году сделок в отношении недвижимого

РАЗДЕЛ 7. КАДРОВАЯ И СОЦИАЛЬНАЯ ПОЛИТИКА

Основной целью кадровой политики ОАО «МОСГАЗ» является повышение производительности труда, а также постоянное совершенствование профессионально-технических и управленческих компетенций персонала.

Данная цель достигается путем применения комплексной системы обучения и развития персонала, а также путем реализации социальной политики, направленной на повышение качества жизни сотрудников и их семей.

7.1. СТРУКТУРА КАДРОВОГО СОСТАВА, ЧИСЛЕННОСТЬ, ВОЗРАСТНОЙ И ГЕНДЕРНЫЙ СОСТАВ

По состоянию на 31.12.2015 численность персонала ОАО «МОСГАЗ» составила 4 306 человек.

В результате проведенной работы по оптимизации производственных процессов и кадрового состава Общества численность сотрудников по сравнению с 2014 годом сократилась на 6%.

Из 4 306 человек численность мужчин составляет 2859 чел. (66%), женщин – 1 441 чел. (34%).

Образовательный уровень коллектива ОАО «МОСГАЗ» является достаточно высоким, 35% сотрудников имеют высшее образование. Среди работников есть 6 кандидатов наук и 2 доктора технических наук. Высококвалифицированный состав сотрудников позволяет выполнять производственные программы на качественном уровне.

7.2. ОПЛАТА ТРУДА, СИСТЕМА МОТИВАЦИИ ПЕРСОНАЛА

Система мотивации работников ОАО «МОСГАЗ» направлена на создание условий для привлечения и удержания квалифицированного персонала посредством предоставления конкурентоспособного материального вознаграждения и нематериального поощрения за труд.

Действующая система оплаты труда состоит из должностных окладов, премий, учитывающих квалификацию и деловые качества работников, а также надбавок и доплат, предусмотренных ТК РФ.

Средняя заработная плата в 2015 году составила 58 420 руб., что выше уровня прошлого года на 2,8%.

Размер среднегодовой заработной платы сотрудников Общества имеет устойчивую динамику роста.

В целях совершенствования профессионального мастерства молодых рабочих, развития их творческой активности и инициативы, определения уровня технических знаний, ОАО «МОСГАЗ» ежегодно проводит конкурсы профессионального мастерства по следующим номинациям: «Электрогазосварщик», «Слесарь ВДГО», «Электромонтер», «Машинист экскаватора», «Водитель грузового автомобиля», «Водитель оперативно-выездной бригады». В последующем победители конкурсов защищают честь Общества на

Таблица 49. Структура кадрового состава по категориям работников

Наименование статьи	На 31.12.2014		На 31.12.2015		2015/2014
	Списочная численность, чел.	Удельный вес	Списочная численность, чел.	Удельный вес	
Работающие – всего, в том числе:	4577	100%	4306	100%	-6%
Руководители	854	19%	828	19%	-3%
Специалисты	932	20%	916	21%	-2%
Служащие	39	1%	42	1%	8%
Рабочие	2752	60%	2515	59%	-9%

Таблица 50. Возрастной состав персонала

Наименование статьи	На 31.12.2014		На 31.12.2015		2015/2014
	Количество чел.	Удельный вес	Количество чел.	Удельный вес	
Работающие – всего, в том числе:	4577	100%	4306	100%	-6%
До 30 лет	735	16%	688	16%	-6%
от 30 до 50 лет	1911	42%	1837	43%	-4%
от 50 до 60 лет	1533	33%	1378	32%	-10%
Свыше 60 лет	398	9%	397	9%	

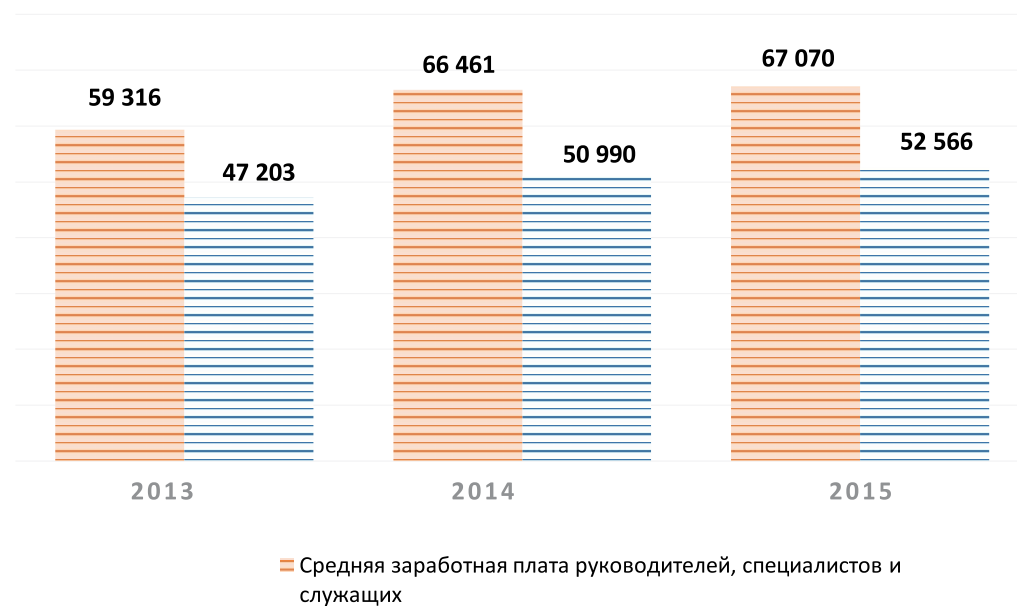
Таблица 51. Образовательный уровень работников

Наименование статьи	На 31.12.2014		На 31.12.2015		2015/2014
	Количество чел.	Удельный вес	Количество чел.	Удельный вес	
Работающие – всего, в том числе:	4 577	100%	4 306	100%	-6%
высшее образование	1493	33%	1508	35%	1%
среднее профессиональное образование	1972	43%	1703	40%	-14%
Среднее (полное) общее образование	1112	24%	1095	25%	-2%

Таблица 52. Динамика средней заработной платы по категориям работников ОАО «МОСГАЗ» за 2014-2015гг.

Наименование показателя	2013	2014	2015	2015/2014
Средняя заработная плата – всего, в том числе:	51 674	56 836	58 420	+ 2,8
Средняя заработная плата руководителей, специалистов и служащих	59 316	66 461	67 070	+ 0,9
Средняя заработная плата рабочих	47 203	50 990	52 566	+ 3,1

ДИНАМИКА СРЕДНЕЙ ЗАРАБОТНОЙ ПЛАТЫ
ПО КАТЕГОРИЯМ РАБОТНИКОВ, РУБ.



городском и отраслевом этапах конкурса «Московские мастера».

В 2015 году сотрудники Общества одержали победу в общекомандном зачете в отраслевом конкурсе, заняв 4 призовых места из 5 возможных.

В ОАО «МОСГАЗ» проводится целенаправленная деятельность по оценке и представлению к награждению сотрудников, показавших высокие произ-

водственные показатели в работе и внесших весомый вклад в развитие столичной газовой отрасли. Так, в юбилейном 2015 году были поощрены различными наградами 280 сотрудников Общества, среди которых 12 ведомственных и 9 государственных наград.

Генеральному директору ОАО «МОСГАЗ» присвоено почетное звание «Заслуженный энергетик Российской Федерации».

7.3. ОБУЧЕНИЕ И РАЗВИТИЕ ПЕРСОНАЛА

Система обучения сотрудников Общества направлена на выполнение обязательных государственных требований к уровню подготовки персонала топливно-энергетического комплекса.

В отчетном году в рамках обязательного профессионально-технического обучения было проведено 4 104 человеко-курсов.

Затраты на обучение в 2015 году составили 14,3 млн руб.

Аттестовано внутренними комиссиями ОАО «МОСГАЗ» более 1000 сотрудников.

Аттестовано по системе «Олимпокс» — 536 сотрудников.

В сентябре 2015 года введен в эксплуатацию учебно-тренировочный полигон на территории административно-производственного комплекса ГРП «Головинская ГС».

В настоящее время на полигоне проводится обучение и аттестация сотрудников по направлениям:

- эксплуатация и ремонт внутридомового газового оборудования;
- эксплуатация и ремонт газового оборудования производственных объектов систем газораспределения и газопотребления;
- эксплуатация и ремонт наружных газопроводов

с выполнением газоопасных работ.

Полигон располагает аудиториями, оборудованными в зависимости от специализации, где отрабатываются технологии проведения ремонтных и газоопасных работ в реальных условиях как на наружных, так и на внутридомовых системах газоснабжения. Для этого в учебном классе имеются индивидуальные имитационные стенды с макетами всех типов импортного и отечественного оборудования, начиная от плиты с газовой подводкой и заканчивая сложными системами регулирования газа на станциях и котельных. На них моделируются различные типовые и нетиповые ситуации, а также нарушения и аварии, отрабатываются практические методики по их устранению.

В рамках сотрудничества ОАО «МОСГАЗ» с ведущими высшими образовательными учреждениями страны продолжают обучение в РГУ нефти и газа имени И.М. Губкина 3 сотрудника.

Общество регулярно принимает студентов образовательных учреждений высшего и среднего профессионального образования для прохождения производственной и преддипломной практики. В отчетном периоде в ОАО «МОСГАЗ» практику прошли 60 студентов.



Таблица 53. Сведения о профессиональном обучении и аттестации сотрудников

Наименование показателя	2015	
	Человеко-дисциплин	Стоимость, тыс. руб.
Профобучение и аттестация рабочих, чел.	2 247	5 753
Профобучение и аттестация руководителей, специалистов и служащих, чел.	1 857	8 604

7.4. СОЦИАЛЬНАЯ ПОЛИТИКА

Социальная политика Общества направлена на обеспечение безопасных и комфортных условий труда, поддержку здорового образа жизни, материальную поддержку ветеранов и пенсионеров.

Деятельность ОАО «МОСГАЗ» в области социальной защиты работников в 2015 году осуществлялась в соответствии с Коллективным договором, заключенным между Обществом и Региональной общественной организацией – Территориальной профсоюзной организацией работников Открытого акционерного общества «МОСГАЗ» Общественной организацией «Профсоюз муниципальных работников

Москвы».

Сумма дополнительных выплат сотрудникам Общества по Коллективному договору в 2015 году составила 112 014 тыс. руб. (около 26,5 тыс. руб. в год на сотрудника).

Все сотрудники ОАО «МОСГАЗ» застрахованы от несчастных случаев, а также имеют право воспользоваться услугами по программе добровольного медицинского страхования.

Расходы на страхование персонала в 2015 году составили 49,7 млн руб.

Таблица 54. Расходы на финансирование социальных выплат по Коллективному договору, тыс. руб.

Вид выплаты	2013	2014	2015
Единовременное премирование из прибыли	40 298	39 867	24 792
Материальная помощь всех видов (к отпуску, многодетным семьям, при увольнении, при выходе на пенсию, в связи со значительными событиями)	38 264	47 231	39 289
Оплата дополнительного отпуска	15 896	18 573	21 548
Денежное поощрение в связи с юбилейной датой	11 025	11 962	12 522
Компенсация стоимости путевок в дома отдыха, санатории, детские оздоровительные лагеря	7 241	8 342	8 132
Надбавка ветеранам газового хозяйства	6 403	6 069	5 472
Прочие выплаты	118	128	259
Итого	119 245	132 172	112 014

В рамках оздоровительно-спортивных мероприятий в 2015 году проведены:

- вакцинация работников от гриппа;
- спартакиада, приуроченная к 150-летию ОАО «МОСГАЗ»;
- велопробег на территории ВДНХ с участием сотрудников и членов их семей.

7.5. ОХРАНА ТРУДА

В течение 2015 года в Обществе проводилась планомерная и целенаправленная работа по охране труда. В ОАО «МОСГАЗ» организована двухуровневая система контроля по охране труда, стратегические ориентиры которой закреплены в стандарте «Система управления охраной труда»:

- отсутствие несчастных случаев на производстве;
- обеспечение безопасности производственных процессов, за счет повышения надежности, безопасности работы технологического оборудования;
- постоянное повышение уровня знаний персонала Общества в вопросах охраны труда.

В Обществе регулярно проводится контроль за соблюдением требований безопасности при выполнении газоопасных и строительно-монтажных работ на объектах газового хозяйства.

Так, в 2015 году обучено по охране труда 2144 работника, из них 761 – руководителей и специалистов.

Кроме того, в обязательном порядке проводились предусмотренные законодательством медицинские осмотры работников, а также специальная оценка условий труда на рабочих местах. В 2015 году проведен очередной этап специальной оценки условий труда на 1749 рабочих местах. С целью профилактики и выявления профессиональных заболеваний в 2015 году медицинский осмотр прошли 1587 работников.

Работники Общества своевременно и в полном объеме обеспечиваются спецодеждой, спецобувью и средствами индивидуальной защиты.

Работники, занятые на работах с вредными условиями труда, обеспечиваются молоком, смывающими и обезвреживающими средствами. Также им предоставляется дополнительный оплачиваемый отпуск, осуществляются дополнительные выплаты.

Уровень финансирования мероприятий по охране труда в 2015 году увеличился на 35% по сравнению с 2014 годом.

На регулярной основе в Обществе проводится обучение и проверка знаний по следующим программам:

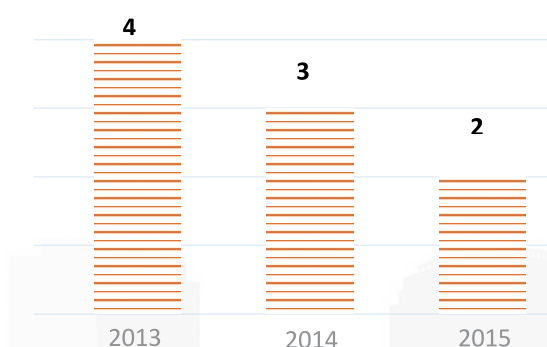
- «Охрана труда и оказание первой доврачебной помощи»;
- «Пожарно-технический минимум»;
- «Охрана труда при работе на высоте»;
- «Охрана труда при эксплуатации электроустановок».

Ежегодно между ОАО «МОСГАЗ» и профсоюзом заключается соглашение по охране труда, так, в 2015 году соглашение выполнено в полном объеме на сумму 10 640 000 руб., в сравнении с 2014 годом затраты возросли на 43%.

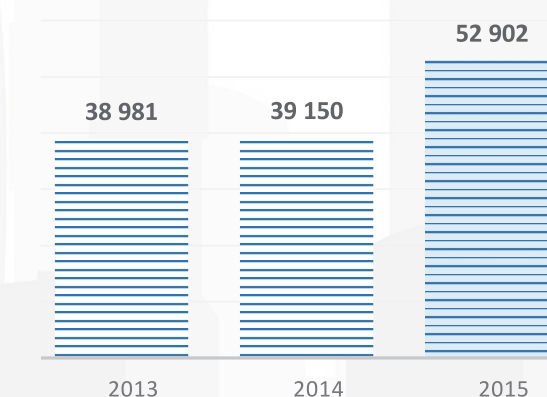
Среди наиболее значимых результатов, до-

стигнутых в 2015 году в сфере охраны труда, можно отметить прежде всего снижение показателей травматизма и отсутствие профессиональных заболеваний. Для достижения этих целей были выполнены в полном объеме следующие мероприятия: приобретены средства индивидуальной защиты высокой эффективности; проведен периодический медицинский осмотр; выполнен план по улучшению условий труда, разработанный по итогам специальной оценки условий труда; на регулярной основе проводится разъяснительная работа и инструктажи по охране труда. Полученные результаты позволяют продолжить активную работу по совершенствованию системы охраны труда, эффективность которой напрямую зависит от управления производственными процессами.

КОЛИЧЕСТВО СЛУЧАЕВ ТРАВМАТИЗМА
В ОАО «МОСГАЗ» ЗА 2013-2015 ГГ.



ФИНАНСИРОВАНИЕ МЕРОПРИЯТИЙ
ПО ОХРАНЕ ТРУДА ЗА 2015 ГОД, ТЫС. РУБ.



РАЗДЕЛ 8. ПРОИЗВОДСТВЕННАЯ БЕЗОПАСНОСТЬ И ЭКОЛОГИЧЕСКАЯ ОТВЕТСТВЕННОСТЬ

8.1. ПРОМЫШЛЕННАЯ БЕЗОПАСНОСТЬ

Для обеспечения безопасного функционирования опасных производственных объектов, а также для предупреждения аварий на этих объектах и обеспечения готовности к локализации аварий и инцидентов и ликвидации их последствий в Обществе установлен шести ступенчатый производственный контроль для обеспечения промышленной безопасности. Данный контроль осуществляется в виде комплексных, целевых и оперативных проверок. Производственный контроль позволяет осуществлять постоянный надзор за соблюдением требований правил и норм, установленных федеральными законами и нормативными правовыми актами в области промышленной безопасности.

Первые три ступени контроля проводятся непосредственно структурными подразделениями Общества:

на I ступени – ежедневно непосредственными руководителями работ (мастерами, механиками, бригадирами и др.);

на II ступени – еженедельно начальниками цехов, производственных служб, отделов структурного подразделения;

на III ступени – ежемесячно руководящими работниками и специалистами структурного подразделения;

IV ступень контроля осуществляется не реже одного раза в квартал специалистами отдела по промышленной безопасности Общества.

V ступень контроля осуществляется не реже одного раза в полугодие главным инженером Обще-

ства.

VI ступень контроля осуществляется ежегодно перед прохождением осенне-зимнего периода Генеральным директором Общества и его заместителями, которые дают оценку надежного газоснабжения потребителей, а также организуют проведение мероприятий по выявлению и устранению недостатков, снижающих устойчивость работы Общества.

Кроме того, Общество в области промышленной безопасности проводит следующие мероприятия:

- дополнительные оперативные и плановые проверки структурных подразделений и объектов Общества по утвержденным графикам;
- постоянный контроль соблюдения Федерального закона «О промышленной безопасности опасных производственных объектов» от 21.07.1997 № 116-ФЗ и иных нормативных правовых актов в области промышленной безопасности при осуществлении производственной деятельности в структурных подразделениях Общества;
- ежеквартальные совещания с руководителями структурных подразделений, на которых рассматриваются вопросы, связанные с выполнением требований промышленной безопасности, предупреждением аварий, инцидентов и несчастных случаев на опасных производственных объектах, а также доводится анализ состояния промышленной безопасности в Обществе в целом и в каждом структурном подразделении, основанный на результатах проведения проверок;
- своевременный пересмотр руководящих и мето-

- дических документов по вопросам промышленной безопасности;
- взаимодействие с Московским территориальным управлением Ростехнадзора по вопросам обеспечения промышленной безопасности; организации предаттестационной подготовки, проверки знаний и аттестации персонала; при введении в действие общегосударственных и отраслевых нормативно-технических документов; по результатам проверок и т. д.;
- ежегодная разработка плана мероприятий по обеспечению промышленной безопасности при эксплуатации опасных производственных объектов с учетом всех требований федеральных законов и нормативных правовых актов;
- ежемесячный контроль над проведением технического обслуживания и планово-предупредительного ремонта газопроводов, газового оборудования, зданий и сооружений опасных производственных объектов;
- ежемесячные проверки готовности структурных подразделений Общества к локализации инцидентов и аварий, ликвидации их последствий;
- методическое сопровождение работ по экспертной деятельности, сертификации, оценке риска и страхованию ответственности при эксплуатации опасных производственных объектов;

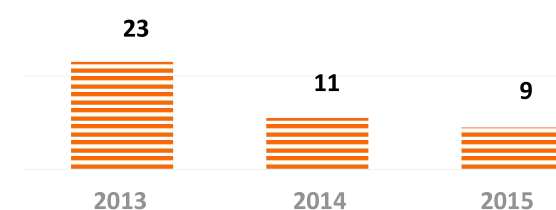
Выполнение указанных мероприятий сказывается на статистике аварийности на опасных производственных объектах ОАО «МОСГАЗ», которая показыва-

ет, что в период с 01.01.2013 по 31.12.2015 аварий не происходило.

Количество инцидентов, произошедших в 2015 году по сравнению с 2013 годом снизилось на 62,2%, с 2014 годом – на 18,2%.

Анализ причин возникновения инцидентов

КОЛИЧЕСТВО ИНЦИДЕНТОВ ЗА 2013-2015 ГГ., ШТ.



за 2015 год показывает, что наибольшее их количество – 77,8% (7 инцидентов) связано с механическими повреждениями газопроводов вследствие внешнего воздействия при производстве земляных работ сторонними организациями. Данная категория инцидентов имеет наибольший экономический ущерб для Общества. Остальные инциденты произошли по причинам, не зависящим от Общества.

8.2. ПОЖАРНАЯ БЕЗОПАСНОСТЬ

Для обеспечения пожарной безопасности Обществом в 2015 году были выполнены следующие мероприятия:

- осуществлен контроль за качеством проведения регламентных работ по техническому обслуживанию и планово-предупредительному ремонту инженерных систем пожарной автоматики специализированной организацией на 57 объектах Общества и совместное устранение недостатков;
- проведены пожарно-технические учения (тренировки) совместно с пожарными подразделениями Управления по ЦАО ГУ МЧС России по г. Москве по адресу: Мрузовский пер., д. 11, стр. 1;
- обеспечена пожарная безопасность при проведении праздничных и других мероприятий с массовым пребыванием людей на объекте по адресу: Мрузовский пер., д. 11;
- совместно с сотрудниками органов надзорной

деятельности МЧС проведены проверки объектов Общества;

- проведены противопожарные инструктажи с вновь прибывшими работниками Общества в количестве 320 человек;
- проведены проверки более 300 объектов структурных подразделений Общества, ГРП и строительных городков.

В целях обеспечения пожарной безопасности в 2016 году Общество дополнительно планирует внедрить на объектах Общества установки автоматической пожарной защиты взамен морально и технически устаревших и обеспечить постоянный контроль за их работоспособностью, провести проверки готовности структурных подразделений Общества к действиям в случае пожаров и других стихийных бедствий, а также к ликвидации их последствий.

8.3. ОХРАНА ОКРУЖАЮЩЕЙ СРЕДЫ (ЭКОЛОГИЯ)

Деятельность ОАО «МОСГАЗ» неразрывно связана с обеспечением экологической безопасности населения и благоустройством территории города Москвы, уменьшением негативного воздействия на окружающую среду от хозяйственной деятельности.

Природоохранная деятельность ОАО «МОСГАЗ» осуществляется в соответствии с требованиями федеральных законов и законодательства города Москвы в области охраны окружающей среды.

С целью соблюдения требований природоохранного законодательства по обучению лиц, допущенных к деятельности в области обращения с опасными отходами, в 2015 году было обучено 30 сотрудников Общества по программе «Обеспечение экологической безопасности при работах в области обращения с опасными отходами».

Для соблюдения требований в области охраны и восстановления зеленых насаждений, Правил создания, содержания и охраны зеленых насаждений города Москвы, утвержденных постановлением Правительства Москвы от 10.09.2002 № 743-ПП, предусмотрено восстановление нарушенного почвенного покрова, высадка древесно-кустарниковой растительности и восстановление газонов. Проведенные мероприятия приводят к образованию озелененных территорий с улучшенными фитосанитарными показателями, состояние которых было нарушено в результате строительства и реконструкции газораспределительных сетей Общества.

Так, в 2015 году Обществом было высажено 996 деревьев, 1490 кустарников, а площадь посеянного газона составила 7,15 га.

ОХРАНА И РАЦИОНАЛЬНОЕ ИСПОЛЬЗОВАНИЕ ПОЧВЕННОГО ПОКРОВА

Помимо задач дендрологического восстановления территорий, нарушенных в результате проведения работ по строительству и реконструкции объектов газового хозяйства г. Москвы, ОАО «МОСГАЗ» проводит все необходимые мероприятия, связанные с уменьшением негативного воздействия на почвенный покров.

Основным видом воздействия Общества на почвенный покров является проведение ремонтных и строительных работ, включая землеройные работы, в результате которых образуются отходы строительства и ремонта, а также грунтов от проведения землеройных работ.

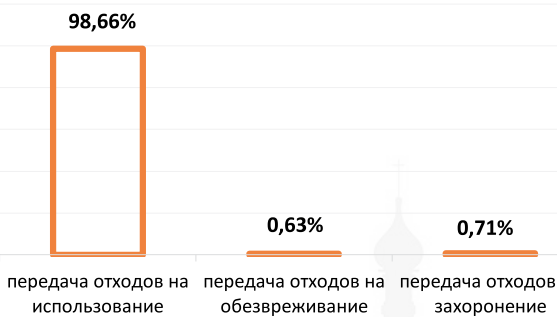
Экологическая безопасность грунта, образовавшегося на территории Москвы при проведении землеройных работ, обеспечивается проведением многочисленных тестов: радиационные и санитарно-гигиенические исследования, количественный химический анализ, определение класса опасности методом биотестирования.

Строительные отходы, образованные при производстве работ, проходят бактериологические, токсико-химические и радиационные исследования.

Все работы, связанные с проведением лабораторных исследований, выполняются только с привлечением аккредитованных соответствующим образом лабораторий.

В деятельности по обращению с отходами Общество уделяет особенно большое внимание максимальному направлению отходов на вторичное ис-

РАСПРЕДЕЛЕНИЕ ОТХОДОВ НА ПЕРЕДАЧУ СТОРОННИМ ОРГАНИЗАЦИЯМ ПО ВИДАМ ОБРАЩЕНИЯ В 2015 ГОДУ



пользование (утилизацию).

*данные приведены согласно официальной статистической отчетности 2-ТП (отходы) за 2015 год.

В 2015 году доля отходов, направленных на утилизацию (использование), составила более 98 %.

Столь высоких показателей удалось достичь за счет строгого контроля за сортировкой грунтов, образовавшихся при проведении землеройных работ, строительных отходов и раздельного сбора вторичного сырья (макулатуры).



ОХРАНА АТМОСФЕРНОГО ВОЗДУХА

Газораспределительная система города Москвы представляет собой сочетание линейных, герметичных, большей частью заглубленных газопроводов и сооружений на них: ГРП, запорные устройства, узлы учета газа, станции катодной защиты. При нормальной эксплуатации газопровод не является источником выбросов загрязняющих веществ. Источниками загрязнения атмосферы на линейном объекте служат сбросные свечи ГРП.

Эксплуатация ГРП допускает выбросы природного газа, содержащего одорант, в следующих случаях:

- при периодических отключениях фильтров для внутреннего осмотра или ремонта, очистки или замены сменных элементов (залповый выброс) – 1 раз в год;
- при проверке работоспособности предохранительных клапанов (залповый выброс) – 1 раз в 10 дней зимой и 1 раз в месяц летом;
- при ремонте-осмотре регуляторов давления блока редуцирования (залповый выброс) – 1 раз в год;
- при ремонтных работах на обвязке и технологическом оборудовании (стравливание, продувка

газа в атмосферу) – по мере необходимости;

- при аварийных утечках из запорной арматуры или технологического оборудования при их неисправностях.

Источники залповых выбросов природного газа – сбросная свеча от фильтра очистки (при ремонте и освидетельствовании), свеча блока редуцирования, свеча предохранительных клапанов.

Добиться более высоких экологических показателей объектов газораспределительной системы города Москвы удастся за счет их планомерной реконструкции и внедрения новых технических решений, например, таких, как автоматические запорные устройства. Установка задвижек с дистанционным управлением сокращает время утечки газа из аварийного участка более чем в пятьдесят раз. В случае аварийной ситуации, после подачи сигнала из Центрального диспетчерского управления, новое запорное устройство срабатывает менее чем за две минуты.

В результате проводящейся реконструкции отдельных газорегуляторных пунктов сброс газа в атмосферу исключен из технологического процесса редуцирования.

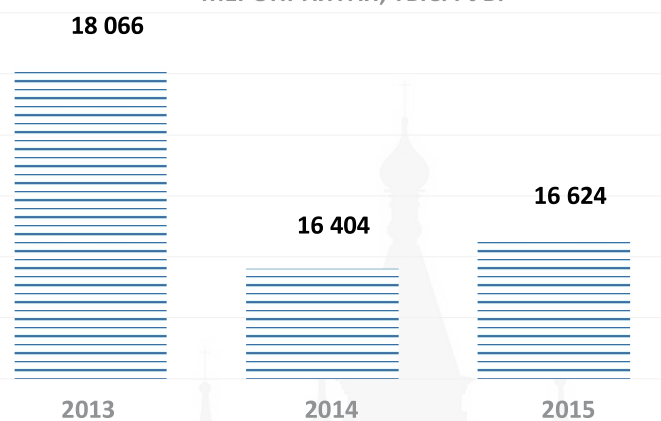
ЗАТРАТЫ НА ПРИРОДООХРАННЫЕ МЕРОПРИЯТИЯ

Затраты Общества на предотвращение негативного воздействия на окружающую среду складываются из:

- разработки необходимой нормативно-разрешительной документации (проекты ПДВ, ПНООЛР), получения разрешения на выбросы, утверждение нормативов образования отходов и лимитов на их размещение;
- проведения необходимых лабораторных исследований и замеров;
- передачи отходов специализированным организациям;
- проведения социальных природоохранных мероприятий и акций.

Некоторой оптимизации затрат на природоохранные мероприятия удалось добиться за счет работы с подрядчиками по снижению стоимости приема отходов, а также самостоятельной разработки нормативно-разрешительной документации.

ЗАТРАТЫ НА ПРИРОДООХРАННЫЕ МЕРОПРИЯТИЯ, ТЫС. РУБ.



ЭКОЛОГИЧЕСКИЕ ИНИЦИАТИВЫ

В 2015 году был проведен ряд социальных природоохранных мероприятий и акций, направленных на улучшение имиджа ОАО «МОСГАЗ» как ответственного природопользователя.

Был организован фотоконкурс «Экология и газораспределение». Награждение победителей состоялось 5 июня – в день официального празднования Всемирного дня окружающей среды.

Акция «Аллея МОСГАЗ» также была приурочена к празднованию Всемирного дня окружающей

среды и заключалась в посадке кустов сирени около детской площадки на близлежащей дворовой территории.

Также была проведена акция по ежегодному масштабному сбору макулатуры во всех структурных подразделениях Общества, призванная в очередной раз привлечь внимание к вопросу вторичного использования сырья и популяризовать данное направление деятельности среди работников.

8.4. ИНФОРМАЦИЯ ОБ ОХРАНЕ ОБЪЕКТОВ ГАЗОВОГО ХОЗЯЙСТВА

В целях обеспечения безопасности объектов газового хозяйства, в рамках единой системы безопасности города Москвы, в соответствии с Федеральным законом от 21.07.2011 № 256-ФЗ «О безопасности объектов топливно-энергетического комплекса», требованиями Антитеррористической комиссии города Москвы, требованиями по обеспечению антитеррористической защищенности и комплексной безопасности объектов энергетики города Москвы, утвержденными Мэром Москвы 02.09.2010, ОАО «МОСГАЗ» на договорной основе привлекает для охраны объектов частное охранное предприятие (ЧОП).

В настоящее время под охраной ЧОП находится 61 объект ОАО «МОСГАЗ», сформированы три круглосуточные мобильные группы. Каждые сутки на дежурство заступают 127 сотрудников охраны. Газораспределительные пункты высокой и средней мощности в количестве 24 штук находятся под круглосуточной вооруженной охраной. Мобильными группами осуществляется объезд более 500 объектов Общества, в том числе газораспределительных пунктов малой мощности. На периоды усиления охраны дополнительно выделяются стационарные посты и мобильные группы.

В периоды усиления режима антитеррористической защищенности руководством ОАО «МОСГАЗ» совместно с территориальными органами УФСБ России по городу Москве и Московской области, ГУ МВД России по городу Москве и ГУ МЧС России по городу Москве проводятся практические занятия и тренировки по действиям в случае совершения террористических актов, чрезвычайных ситуаций, а также по обнаружению самодельных взрывных устройств, путем закладки муляжей.

Кроме физической охраны объектов газораспределительной системы осуществляется охрана с применением инженерно-технических средств.

185 ГРП оборудовано системой комплексного мониторинга и обеспечения безопасности (СКМ ОБ) объектов газового хозяйства города Москвы. Система комплексного мониторинга и обеспечения безопасности объектов газового хозяйства включает в себя:

- систему охранно-пожарной сигнализации и контроля загазованности;
- охранное видеонаблюдение;
- систему связи и передачи данных;
- элементы инженерно-технической укреплённости.

8.5. ОБЕСПЕЧЕНИЕ ИНФОРМАЦИОННОЙ БЕЗОПАСНОСТИ

За прошедший год были проведены следующие мероприятия по развитию и повышению уровня систем безопасности хранения, обработки и передачи информации:

- модернизация узла связи и контакт-центра диспетчерской службы 104;
- модернизация программного обеспечения верхнего уровня автоматизированной системы дистанционного управления запорными устройствами, аттестованная по требованиям нормативных документов в области защиты информации. Доработка схемы управления запорным устройством под конкретный объект;
- организация системы безопасности технологической сети передачи данных автоматизированных систем на системообразующих ГРП;

- модернизация серверов ядра (домен-контроллеров) корпоративной вычислительной сети, что в свою очередь повысило уровень безопасности при авторизации и аутентификации пользователей;
- перевод на новую платформу корпоративной почтовой системы;
- обновлен парк телекоммуникационного оборудования с учетом требований к шифрованию данных.

Ежедневная работа по обеспечению бесперебойного функционирования корпоративной вычислительной сети Общества нацелена в первую очередь на применение современных технических и программных средств, удовлетворяющих современному уровню безопасности данных.

8.6. ИНФОРМАЦИЯ О СОБЛЮДЕНИИ ТРЕБОВАНИЙ ГО И ЧС

8.6.1. МЕРОПРИЯТИЯ ПО МОБИЛИЗАЦИОННОЙ ПОДГОТОВКЕ, ГРАЖДАНСКОЙ ОБОРОНЕ И ЗАЩИТЕ ОТ ЧРЕЗВЫЧАЙНЫХ СИТУАЦИЙ

Основными мероприятиями в 2015 году по мобилизационной подготовке, вопросам гражданской обороны, защиты от чрезвычайных ситуаций и пожарной безопасности, проведенными под руководством Генерального директора ОАО «МОСГАЗ», были:

- учебно-методический сбор с руководящим со-

ставом Общества и работниками структурных подразделений, уполномоченными на решение задач в области гражданской обороны и защиты от чрезвычайных ситуаций 15.04.2015;

- комплексное учение под руководством Генерального директора ОАО «МОСГАЗ» 28.10.2015.

8.6.2. МОБИЛИЗАЦИОННАЯ ПОДГОТОВКА

В 2015 году в ОАО «МОСГАЗ» мероприятия мобилизационной подготовки выполнены в полном объеме.

В соответствии с Планом мобилизационной подготовки Правительства Москвы на 2015 год, 03.09.2015 на базе ОАО «МОСГАЗ» проведен учебно-методический сбор по мобилизационной работе с руководящим составом Военного комиссариата города Москвы.

В ходе сбора Генеральному директору ОАО «МОСГАЗ» Военным комиссаром города Москвы вручено благодарственное письмо за оказание содействия и помощи в подготовке и проведении сбора.

По результатам смотра-конкурса 2015 года на

лучшую базу мобилизационного развертывания Военного комиссариата города Москвы среди штабов оповещений организаций города Москвы Штаб оповещения ОАО «МОСГАЗ» занял первое место. Результаты мобилизационной готовности ОАО «МОСГАЗ» высоко оценены по результатам проверок:

- Вторым управлением Правительства Москвы (июнь) – Общество готово к переводу на работу в условиях военного времени и выполнению мобилизационного задания;
- Военным комиссариатом города Москвы (сентябрь) – Общество готово к поставке транспортных ресурсов в войска при мобилизации.

8.6.3. ГРАЖДАНСКАЯ ОБОРОНА И ЗАЩИТА ОТ ЧРЕЗВЫЧАЙНЫХ СИТУАЦИЙ

В 2015 году в ОАО «МОСГАЗ» мероприятия по гражданской обороне и защите от чрезвычайных ситуаций выполнены в полном объеме.

ОАО «МОСГАЗ» 08.10.2015 приняло участие в практической отработке действий органов управления, сил и средств гражданской обороны при ликвидации аварии на химически опасном объекте ОАО «Торговый дом «Преображенский» в ходе Всероссийской штабной тренировки по гражданской обороне под руководством министра МЧС России.

Проведены практические тренировки по приведению в готовность НФГО.

В соответствии с указанием заместителя Мэра Москвы в Правительстве Москвы Бирюкова П.П. проведена работа по инвентаризации заглублен-

ных и других помещений подземного пространства ОАО «МОСГАЗ». Для укрытия работников отобрано 17 подвальных, полуподвальных и цокольных помещений зданий и строений Общества.

По итогам 2015 года защитное сооружение гражданской обороны ОАО «МОСГАЗ» высоко оценено начальником Главного управления МЧС России по городу Москве и военным комиссаром города Москвы и признано лучшим в городе Москве.

Задачи, поставленные Мэром Москвы, Правительством Москвы, Генеральным директором ОАО «МОСГАЗ», по мобилизационной подготовке, вопросам гражданской обороны, защиты от чрезвычайных ситуаций на 2015 год выполнены в полном объеме.



РАЗДЕЛ 9. ОБЩЕСТВЕННАЯ ДЕЯТЕЛЬНОСТЬ ОАО «МОСГАЗ»



Прозрачность в работе и производственных процессах, регулярное освещение общественной и социальной деятельности в СМИ, укрепление духа корпоративного единства и сплоченности – соблюдение

именно этих стратегических критериев позволяет ОАО «МОСГАЗ» быть примером компании, максимально открытой для общения с представителями СМИ.

РАСПРЕДЕЛЕНИЕ ПУБЛИКАЦИЙ ПО УРОВНЮ СМИ



Основным итогом работы за отчетный период следует признать сформированное устойчиво-положительное восприятие имиджа Общества среди массовой аудитории, что подтверждается информационной

активностью в СМИ. За 2015 год, по данным информационно-аналитической системы «Интегрум», в различных СМИ было опубликовано 4 118 информационных материалов.

Освещение социальных проектов Общества

В 2015 году, как и прежде, особое внимание уделялось социальным проектам. Основная работа была направлена на профилактические мероприятия с населением с целью привития культуры безопасного использования газа в быту. К этим мероприятиям относятся интервью с печатными СМИ, подготовка новостных репортажей с телеканалами, лекции в школах, колледжах, институтах, университетах, раскладка листовок, буклетов в МФЦ и т. д. Особенно эффективны сюжеты на федеральных и городских телеканалах: 1 канал, Россия-1, ТВЦ, Москва-24, позволяющие доводить до широкой ауди-

тории необходимую информацию.

Большое внимание уделялось работе с молодежью. 17 декабря 2015 года в музее газового хозяйства города Москвы специалисты Общества провели экскурсию для студентов Московского областного профессионального колледжа инновационных технологий. Экскурсия показала большую заинтересованность у молодежи в получении профессии газовика. Со стороны Общества будущим выпускникам колледжа было предложено пройти практику в учебном центре на ГРП «Черкизовская ГС» и на учебном полигоне реконструированного ГРП «Головинская ГС».

Благотворительность

Благотворительность – не обязанность, а состояние души! Бесценным вкладом в копилку благих дел являются благотворительные проекты ОАО «МОСГАЗ», один из которых – донорство. Более 160 сотрудников компании регулярно сдают кровь во время про-

ведения Дня Донора, организованного Обществом совместно с Центром крови Клинического центра Первого Московского государственного медицинского университета им. И. М. Сеченова. Ответственную гражданскую позицию сотрудников отмечают врачи.



Освещение деятельности Профсоюза ОАО «МОСГАЗ»

В целях широкого освещения деятельности профсоюзной организации ОАО «МОСГАЗ» на официальном сайте и в корпоративном Вестнике производится регулярное размещение новостей и фототочетов о проведенных мероприятиях (Спартакиада, посвященная 150-летию Общества, туристические поездки и пр.). При этом в СМИ неоднократно подчеркивалось, что благодаря пониманию администрации и работе Профсоюза работники Общества получают больше дополнительных льгот и гарантий, чем пред-

усматривает законодательство.

На сайте Общества, в социальных сетях и в корпоративном издании Общества освещались этапы праздничной Спартакиады, посвященной 150-летию газового хозяйства Москвы. За звание лучшей спортивной команды в течение месяца боролись более 400 сотрудников компании. Соревнования проходили по девяти видам спорта: стрельбе, плаванию, шашкам, шахматам, волейболу, поднятию гири, перетягиванию каната, мини-футболу и настольному теннису.

Социальная программа «Дети»

«Дети» – одна из значимых социальных программ в ОАО «МОСГАЗ». Для них регулярно организуются театрализованные спектакли, праздники «День защиты детей», «Детская елка», экскурсии по «сказочной Москве» с профессиональными экскурсоводами.

Особую значимость для Общества приобрел проект Московский Фестиваль юных талантов «Волшебная сила голубого потока – МОСГАЗ зажигает звезды». Фестиваль носит характер многоцелевого социального проекта, направленного на поддержку одаренных детей и включает два творческих мероприятия: выставку-конкурс юных художников и музыкальный конкурс.

Победители Фестиваля успешно принимали участие в международном музыкальном конкурсе «Новая волна» в Ялте, Всероссийском конкурсе Культуры и Искусств «Юная звезда России», в телевизи-

онных супер-проектах «Голос. Дети» и «Два голоса» и открывали культурную программу Олимпийских игр в Сочи.

В канун 150-летия газового хозяйства Москвы в Обществе стартовал Четвертый Московский Фестиваль юных талантов «Волшебная сила голубого потока – МОСГАЗ зажигает звезды».

Фестиваль гордится своим объективным составом жюри, в состав жюри входят члены союза композиторов, преподаватели высших музыкальных учебных заведений, народные и заслуженные артисты России, руководители эстрадно-хореографических коллективов. Не меньший интерес вызывает и конкурс юных художников.

На сегодняшний день это один из немногих в стране социальных проектов, предусматривающих бесплатное участие конкурсантов.





Чествование ветеранов Великой Отечественной Войны

В преддверии празднования 70-летия Великой Победы в стенах ОАО «МОСГАЗ» по традиции встретились ветераны Великой Отечественной войны, ветераны газового хозяйства Москвы. В их честь состоялся торжественный митинг и возложение цветов

к обелиску с именами воинов-газовиков, погибших в годы войны.

В торжественных мероприятиях приняли участие военнослужащие роты почетного караула 154-го Отдельного комендантского Преображенского полка.

Священный долг Общества

В самом сердце столицы сотрудники ОАО «МОСГАЗ» вот уже практически полвека хранят священное пламя Вечного огня. С самого первого дня зажжения пламени на мемориале – 8 мая 1967 года – слесари высшего разряда проводят профилактику горелки в Александровском саду. Огонь при этом не гасят, а переносят на временную горелку, точную копию основного мемориала. После профилактических работ пламя возвращается на свое законное место.

Профилактику горелки Вечного огня проводят каждый месяц, чтобы обеспечить работоспособность мемориала и сохранить память о Великой Победе и подвигах павших героев. В канун празднования 70-й годовщины Победы в торжественной церемонии принимал участие легендарный народный артист СССР Владимир Михайлович Зельдин. Акция широко освещалась как федеральными, так и московскими СМИ.

Эстафета Вечного огня

Значимым событием для Общества в канун празднования 70-й годовщины Победы стало участие в торжественной церемонии передачи Вечного огня городам-героям и городам воинской славы России. Трансляция церемонии велась федеральными и московскими телеканалами, широко освещалась в печатных изданиях и в интернете.

Видеоролик о мероприятии, подготовленный

пресс-службой Общества, размещен на официальном сайте Правительства РФ.

6 мая, в канун празднования 70-летия Победы в Великой Отечественной войне – по инициативе российских городов и при поддержке Российского организационного комитета «Победа» – состоялась Всероссийская патриотическая акция «Эстафета Вечного огня». Для торжественной церемонии и транспор-



товки Вечного огня специалистами ОАО «МОСГАЗ» было изготовлено уникальное оборудование, обеспечивающее его сохранность.

Частицы Вечного огня от Могилы Неизвестного Солдата у Кремлевской стены были доставлены в 26 субъектов Российской Федерации с военными почестями от Калининграда до Хабаровска, от Якутска до Краснодара.

Право передачи Вечного огня было предоставлено Герою Советского Союза, участнику Великой Отечественной войны, генерал-полковнику Юрию Федоровичу Зарудину, Герою Российской Федерации, командующему Воздушно-десантными войсками России, генерал-полковнику Владимиру Анатольевичу

Шаманову, воспитаннику Московского Суворовского военного училища Олегу Ключко.

За большой вклад в организацию и проведение Общероссийской патриотической акции «Эстафета Вечного огня» сотрудники Общества награждены Благодарственными письмами рабочей группы российского организационного комитета «Победа» по взаимодействию с городами воинской славы.

Помимо Благодарственного письма, Генеральный директор Общества Гасан Гасангаджиев был отмечен уникальным почетным орденом и знаком отличия Союза городов воинской славы за личный вклад в празднование 70-летия Победы в Великой Отечественной войне.

Организация участия ОАО «МОСГАЗ» в выставках и форумах. Международный форум по энергоэффективности и энергосбережению ENES-2015

Благодаря регулярному участию в выставках и форумах формируется положительный имидж Общества. Активное освещение в СМИ позволяет доводить до широкой аудитории инновации, применяемые в Обществе. В 2015 году Общество приняло участие в двух масштабных проектах: «Международная выставка и конференция по энергоэффективности и

энергосбережению «ENES-2015» и Московский урбанистический форум.

Деловая программа ENES-2015 включала различные мероприятия, среди них: панельные дискуссии, заседания российских и международных экспертов, мастер-классы.

В ключевой панельной дискуссии «Инве-



стиции в развитие систем энергоснабжения крупнейших городов РФ: лучшая практика и ключевые вызовы» экспертом выступил Генеральный директор ОАО «МОСГАЗ» Гасан Гасангаджиев. В своем выступлении руководитель компании поделился опытом успешной реализации инвестиционных проектов в условиях падения объемов транспортировки газа. Помимо деловых мероприятий во время форума состоялось награждение лауреатов Первого Всероссийского конкурса средств массовой информации, пресс-служб компаний ТЭК и региональных администраций «МедиаТЭК». Пресс-служба ОАО «МОСГАЗ» удостоена сразу нескольких дипломов: второе место в номинации «Новая энергия для региона» за активное информационное освещение строительства и пуска новых энергообъектов среди компаний по России и двух дипломов за первое место среди участников столичного региона в номинации «За активное информационное освещение строительства и пуска новых энергообъектов» и «За эффективное освещение в регионе про-

ектов, связанных с производственной деятельностью компании».

Второй день работы международного форума ENES-2015 также прошел при активном участии ОАО «МОСГАЗ». Генеральный директор Общества Гасан Гасангаджиев выступил с докладом на важной панельной дискуссии «Эффективность управления энергетическими компаниями в условиях стресса», где поделился результатами прошедшей пятилетки и обсудил проблемы повышения уровня безопасности газоснабжения в России во время круглого стола с коллегами-газовиками. Принципы работы московских газовиков Министерство энергетики Российской Федерации планирует рекомендовать другим газораспределительным предприятиям страны.

Тема управления в условиях стресса получила развитие и на Круглом столе газовиков «Повышение уровня безопасной эксплуатации газового хозяйства в России, с акцентом на развитие в регионах».

Строительство и реконструкция

Большое внимание уделялось проекту по масштабному строительству важнейшего объекта – газопровода к ТЭЦ-20. Все этапы проекта широко освещались московскими и федеральными телеканалами, печатными изданиями и в социальных сетях. Специалисты ОАО «МОСГАЗ» в декабре завершили работы

по строительству магистрального газопровода высокого давления и присоединению его к газотранспортной системе ТЭЦ-20 ПАО «Мосэнерго». Самый амбициозный проект Общества получил широкое информационное освещение, репортажи и публикации выходили под общим названием «технологии совершенства».

ОАО «МОСГАЗ» сегодня представлено во всех значимых социальных сетях.

Facebook - <https://www.facebook.com/OAOMOSGAZ>
Twitter - <https://twitter.com/OAOMOSGAZ>
ВКонтакте - <http://vk.com/oaomosgaz>
Instagram - <http://instagram.com/oaomosgaz>
Youtube - <http://www.youtube.com/channel/UC21hPw-bkbKOk3V-VUxoKSg>
Блог городских служб - <http://cityonlinemoscow.ru/blogs/oaomosgaz>

Поклонники аккаунта в Facebook находятся практически во всех точках земного шара, начиная от Мексики и заканчивая Румынией. Количество опубликованных твитов за год превысило отметку в 5 000. Публикации в Twitter пользуются популярностью и постоянно используются в Ленте новостей в других

аккаунтах, в том числе и предприятий Комплекса городского хозяйства. На официальном канале Youtube в общей сложности опубликовано 309 видеороликов о деятельности Общества. В социальной сети ВКонтакте за 2015 год размещено более 1 000 публикаций.



150-ЛЕТИЕ ГАЗОВОГО ХОЗЯЙСТВА МОСКВЫ

Финальным аккордом 2015 года стало празднование 150-летия газового хозяйства столицы. В честь юбилея Мэр Москвы Сергей Семенович Собянин вручил работникам отрасли государственные награды и награды города Москвы. Медалью ордена «За заслуги перед Отечеством» II степени удостоен электрогазоварщик ОАО «МОСГАЗ» Сергей Иванович Стручков. Ряд сотрудников газовой отрасли награждены почетными грамотами московского Правительства, а также удостоены благодарности Мэра Москвы. Перед началом торжественной церемонии Генеральный директор ОАО «МОСГАЗ» Гасан Гасангаджиев вручил Мэру Москвы факел и газогорелочное устройство, которое разработали сотрудники Общества для проведения общероссийской акции «Эстафета Вечно-го огня».

Она была приурочена к 70-летию Победы в Великой Отечественной войне. Сергей Семенович Собянин заметил, что эти исторические предметы займут почетное место в Музее Москвы. Мэр отметил значимость работы Общества для города и выразил благодарность за ее высокое качество.

«Вы заботитесь о городе каждый день, каждый день думаете о нем. Я уверен, что у МОСГАЗа не только хорошее, достойное прошлое, но и хорошее будущее. Вам многое еще предстоит сделать в городе, многое улучшить. И я уверен, что ваш профессиональный коллектив справится с любыми задачами, что наш город будет еще более благоустроенным, более освещенным, работа вашего коллектива будет еще более надежной», – заявил Сергей Семенович Собянин.

РАЗДЕЛ 10. СПРАВОЧНАЯ ИНФОРМАЦИЯ

КОНТАКТНАЯ ИНФОРМАЦИЯ ОБ ОБЩЕСТВЕ

Полное фирменное наименование: **Открытое акционерное общество «МОСГАЗ»**

Сокращенное фирменное наименование: **ОАО «МОСГАЗ»**

Полное фирменное наименование Общества на английском языке:

Joint Stock Company «MOSGAZ»

Сокращенное фирменное наименование Общества на английском языке: **JSC «MOSGAZ».**

Адрес местонахождения:

105120, Российская Федерация, город Москва,
Мрузовский переулок, дом 11.

Телефон call-центра: (495) 660-60-80

Горячая линия: (495) 660-20-02

Факс канцелярии: (495) 917-83-35

Адрес электронной почты: info@mos-gaz.ru

Адрес веб-сайта Общества в сети Интернет: www.mos-gaz.ru

ИНФОРМАЦИЯ О РЕЕСТРОДЕРЖАТЕЛЕ ОБЩЕСТВА

Полное фирменное наименование: Акционерное общество «Регистратор Р.О.С.Т.»

Сокращенное фирменное наименование: АО «Регистратор Р.О.С.Т.»

Место нахождения: 107996, г. Москва, ул. Стромынка, д. 18, корп. 13, а/я 9

Телефон: (495) 771-73-35

Факс: (495) 771-73-34

ДАнные о лицензии на осуществление деятельности по ведению реестра владельцев ценных бумаг

Номер: 10-000-1-00264

Дата выдачи: 03.12.2002

Дата окончания действия: бессрочная

Наименование органа, выдавшего лицензию: ФКЦБ РФ

ИНФОРМАЦИЯ О БАНКЕ-ДЕПОЗИТАРИИ

Обыкновенные именные бездокументарные акции Общества, принадлежащие городу Москве в лице Департамента городского имущества города Москвы, учитываются на счете номинального держателя – ОАО «Банк Москвы».

ИНФОРМАЦИЯ ОБ АУДИТОРЕ ОБЩЕСТВА

Полное фирменное наименование: Закрытое акционерное общество «Гориславцев и К. Аудит»

Сокращенное фирменное наименование: ЗАО «Гориславцев и К. Аудит»

Место нахождения: 127055, Москва, Образцова, д. 14

Телефон/факс: (495) 280-73-30

Адрес электронной почты: info@gorislavtsev.ru

Адрес веб-сайта в сети Интернет: <http://www.gorislavtsev.ru/>

Наименование саморегулируемой организации аудиторов, членом которого является

ЗАО «Гориславцев и К. Аудит»:

Некоммерческое партнерство «Институт профессиональных аудиторов».

Номер в Реестре аудиторов и аудиторских организаций: основной регистрационный номер записи: 10302000546.

ОБЩЕСТВО РАСКРЫВАЕТ ИНФОРМАЦИЮ О СОБЛЮДЕНИИ КОДЕКСА КОРПОРАТИВНОГО ПОВЕДЕНИЯ.


При раскрытии информации Общество исходит из требований нормативных правовых актов, Устава, иных внутренних документов Общества. В графе «Примечание» указываются раздел Устава, либо внутреннего документа

Общества, в котором закреплено требование, обеспечивающее соблюдение положения Кодекса корпоративного поведения, а в случае несоблюдения этого положения – описываются причины его несоблюдения.

ПРИЛОЖЕНИЯ

п/п	Положение Кодекса корпоративного поведения	Соблюдается или не соблюдается	Примечание
1	2	3	4
ОБЩЕЕ СОБРАНИЕ АКЦИОНЕРОВ			
1	Извещение акционеров о проведении общего собрания акционеров не менее чем за 30 дней до даты его проведения независимо от вопросов, включенных в его повестку дня, если законодательством не предусмотрен больший срок		В соответствии со ст. 47 Федерального закона «Об акционерных обществах» и п. 6.1. Устава Общества, решения по вопросам, относящимся к компетенции общего собрания акционеров Общества, принимаются единственным акционером Общества в лице Департамента городского имущества города Москвы и оформляются соответствующим распорядительным документом. При этом положения Федерального закона «Об акционерных обществах», определяющие порядок и сроки созыва, подготовки и проведения общего собрания акционеров, не применяются, за исключением положений, касающихся сроков проведения годового общего собрания акционеров Общества.
2	Наличие у акционеров возможности ознакомиться со списком лиц, имеющих право на участие в общем собрании акционеров, начиная со дня сообщения о проведении общего собрания акционеров и до закрытия очного общего собрания акционеров, а в случае заочного общего собрания акционеров – до даты окончания приема бюллетеней для голосования	Не применимо	
3	Наличие у акционеров возможности ознакомиться с информацией (материалами), подлежащей предоставлению при подготовке к проведению общего собрания акционеров, посредством электронных средств связи, в том числе посредством сети Интернет	Соблюдается	Наличие у акционера возможности ознакомиться с информацией (материалами), подлежащей предоставлению при подготовке к проведению общего собрания акционеров определяется действующим законодательством Российской Федерации. Материалы своевременно направляются единственному акционеру, в том числе по средствам электронной связи.
4	Наличие у акционера возможности внести вопрос в повестку дня общего собрания акционеров или потребовать созыва общего собрания акционеров без предоставления выписки из реестра акционеров, если учет его прав на акции осуществляется в системе ведения реестра акционеров, а в случае, если его права на акции учитываются на счете депо, - достаточность выписки со счета депо для осуществления вышеуказанных прав	Соблюдается	Единственным акционером принимаются решения о необходимости внесения вопросов в повестку дня.
5	Наличие в уставе или внутренних документах Общества требования об обязательном присутствии на общем собрании акционеров генерального директора, членов правления, членов совета директоров, членов ревизионной комиссии и аудитора Общества	Не применимо	Так как у Общества единственный акционер в лице Департамента городского имущества города Москвы.
6	Обязательное присутствие кандидатов при рассмотрении на общем собрании акционеров вопросов об избрании членов совета директоров, генерального директора, членов правления, членов ревизионной комиссии, а также вопроса об утверждении аудитора Общества	Не применимо	Так как у Общества единственный акционер в лице Департамента городского имущества города Москвы.
7	Наличие во внутренних документах Общества процедуры регистрации участников общего собрания акционеров	Не применимо	
СОВЕТ ДИРЕКТОРОВ			
8	Наличие в уставе Общества полномочия совета директоров по ежегодному утверждению финансово-хозяйственного плана Общества	Соблюдается	В соответствии с подп. 25 п. 7.2. Устава Общества – к компетенции Совета директоров Общества относится, в том числе, утверждение Положения об оперативном планировании финансово-хозяйственной деятельности, которое содержит пункты по ежегодному утверждению финансово-хозяйственной деятельности Общества (бюджета).
9	Наличие утвержденной советом директоров процедуры управления рисками в Обществе	Не соблюдается	В Обществе отсутствует утвержденная Советом директоров процедура управления рисками.
10	Наличие в уставе Общества права совета директоров принять решение о приостановлении полномочий генерального директора, назначаемого общим собранием акционеров	Не соблюдается	Указанное требование в Уставе и внутренних документах Общества отсутствует.

11	Наличие в уставе Общества права совета директоров устанавливать требования к квалификации и размеру вознаграждения генерального директора, членов правления, руководителей основных структурных подразделений Общества	Частично соблюдается	В соответствии с п.п. 18 п. 7.2. Устава Общества к компетенции Совета директоров Общества относится определение условий договоров (в том числе условий о размерах вознаграждений и компенсаций), заключаемых с единственным исполнительным органом, в том числе, в соответствии с п.п. 25 п. 7.2. Устава Общества – к компетенции Совета директоров Общества относится утверждение Положения о мотивации единственного исполнительного органа (управляющей организации).
12	Наличие в уставе Общества права совета директоров утверждать условия договоров с генеральным директором и членами правления	Соблюдается	Уставом общества Проведение не предусмотрено.
13	Наличие в уставе или внутренних документах Общества требования о том, что при утверждении условий договоров с генеральным директором (управляющей организацией, управляющим) и членами правления голоса членов совета директоров, являющихся генеральным директором и членами правления, при подсчете голосов не учитываются	Не соблюдается	Устав или внутренние документы Общества данных положений не содержат.
14	Наличие в составе совета директоров Общества не менее 3 независимых директоров, отвечающих требованиям Кодекса корпоративного поведения	Не соблюдается	В соответствии с п. 3 ст. 83 Федерального закона «Об акционерных обществах» в состав Совета директоров Общества входит один независимый директор.
15	Отсутствие в составе совета директоров Общества лиц, которые признавались виновными в совершении преступлений в сфере экономической деятельности или преступлений против государственной власти, интересов государственной службы и службы в органах местного самоуправления или к которым применялись административные наказания за правонарушения в области предпринимательской деятельности или в области финансов, налогов и сборов, рынка ценных бумаг	Соблюдается	В составе Совета директоров такие лица отсутствуют.
16	Отсутствие в составе совета директоров Общества лиц, являющихся участником, генеральным директором (управляющим), членом органа управления или работником юридического лица, конкурирующего с Обществом	Соблюдается	В составе Совета директоров такие лица отсутствуют.
17	Наличие в уставе Общества требования об избрании совета директоров кумулятивным голосованием	Не применимо	Так как у Общества единственный акционер в лице Департамента городского имущества города Москвы.
18	Наличие во внутренних документах Общества обязанности членов совета директоров воздерживаться от действий, которые приведут или потенциально способны привести к возникновению конфликта между их интересами и интересами Общества, а в случае возникновения такого конфликта – обязанности раскрывать совету директоров информацию об этом конфликте	Соблюдается	В соответствии с п. 4.2.2. Положения о Совете директоров Общества (утверждено Распоряжением Департамента городского имущества города Москвы от 04.03.2014 №2685 «Об утверждении Решения единственного акционера открытого акционерного общества «МОСГАЗ») устанавливает обязательные для соблюдения членами Совета директоров правила и требования, касающиеся конфликта интересов.
19	Наличие во внутренних документах Общества обязанности членов совета директоров письменно уведомлять совет директоров о намерении совершить сделки с ценными бумагами Общества, членами совета директоров которого они являются, или его дочерних (зависимых) обществ, а также раскрывать информацию о совершенных ими сделках с такими ценными бумагами	Соблюдается	В соответствии с абзацем 1 п. 4.2.2. Положения о Совете директоров Общества члены Совета директоров обязаны незамедлительно в письменном виде сообщить Председателю Совета директоров о любой личной, коммерческой или иной заинтересованности (прямой или косвенной) в сделках, договорах, проектах, связанных с Обществом, в том числе о намерениях совершить сделки с ценными бумагами Общества или его дочерними (зависимыми) Обществами, а также раскрывать информацию о совершенных ими сделках с такими ценными бумагами в порядке, предусмотренном внутренними документами Общества.
20	Наличие во внутренних документах Общества требования о проведении заседаний совета директоров не реже одного раза в шесть недель	Частично соблюдается	В соответствии с п. 12.1. Положения о Совете директоров Общества заседания Совета директоров проводятся по мере необходимости, но не реже одного раза в квартал.
21	Проведение заседаний совета директоров Общества в течение года, за который составляется годовой отчет Общества, с периодичностью не реже одного раза в шесть недель	Частично соблюдается	В течение 2014 года проведено 5 заседаний Совета директоров Общества. В среднем заседания Совета директоров Общества проводились не реже одного раза в шесть недель.



22	Наличие во внутренних документах Общества порядка проведения заседаний совета директоров	Соблюдается	п. 13 Положения о Совете Директоров Общества устанавливает порядок проведения заседаний Совета директоров Общества
23	Наличие во внутренних документах Общества положения о необходимости одобрения советом директоров сделок Общества на сумму 10 и более процентов стоимости активов общества, за исключением сделок, совершаемых в процессе обычной хозяйственной деятельности	Соблюдается	В соответствии с п.п. 13 п. 7.2. Устава Общества распространяется порядок одобрения крупных сделок, на сделки, связанные с приобретением, обременением, отчуждением или возможностью отчуждения Обществом имущества, стоимость которого составляет от 5 до 25 процентов балансовой стоимости активов Общества, определенной по данным его бухгалтерской отчетности на последнюю отчетную дату, относится к компетенции Совета директоров Общества
24	Наличие во внутренних документах Общества права членов совета директоров на получение от исполнительных органов и руководителей основных структурных подразделений Общества информации, необходимой для осуществления своих функций, а также ответственности за непредоставление такой информации	Соблюдается	В соответствии с п. 4.1. Положения о Совете директоров Общества члены Совета директоров вправе требовать от должностных лиц и работников Общества любую информацию (документы и материалы) о деятельности Общества.
25	Наличие комитета совета директоров по стратегическому планированию или возложение функций указанного комитета на другой комитет (кроме комитета по аудиту и комитета по кадрам и вознаграждениям)		
26	Наличие комитета совета директоров (комитета по аудиту), который рекомендует совету директоров аудитора Общества и взаимодействует с ним и ревизионной комиссией Общества		
27	Наличие в составе комитета по аудиту только независимых и неисполнительных директоров		
28	Осуществление руководством комитетом по аудиту независимым директором		
29	Наличие во внутренних документах Общества права доступа всех членов комитета по аудиту к любым документам и информации Общества при условии неразглашения ими конфиденциальной информации		
30	Создание комитета совета директоров (комитета по кадрам и вознаграждениям), функцией которого является определение критериев подбора кандидатов в члены совета директоров и выработка политики Общества в области вознаграждения		
31	Осуществление руководством комитетом по кадрам и вознаграждениям независимым директором		
32	Отсутствие в составе комитета по кадрам и вознаграждениям должностных лиц Общества		
33	Создание комитета совета директоров по рискам или возложение функций указанного комитета на другой комитет (кроме комитета по аудиту и комитета по кадрам и вознаграждениям)		
34	Создание комитета совета директоров по регулированию корпоративных конфликтов или возложение функций указанного комитета на другой комитет (кроме комитета по аудиту и комитета по кадрам и вознаграждениям)		
35	Отсутствие в составе комитета по регулированию корпоративных конфликтов должностных лиц Общества		
36	Осуществление руководством комитетом по регулированию корпоративных конфликтов независимым директором		
37	Наличие утвержденных советом директоров внутренних документов Общества, предусматривающих порядок формирования и работы комитетов совета директоров		

В 2014 году Советом директоров Общества не принималось решение о создании комитетов.

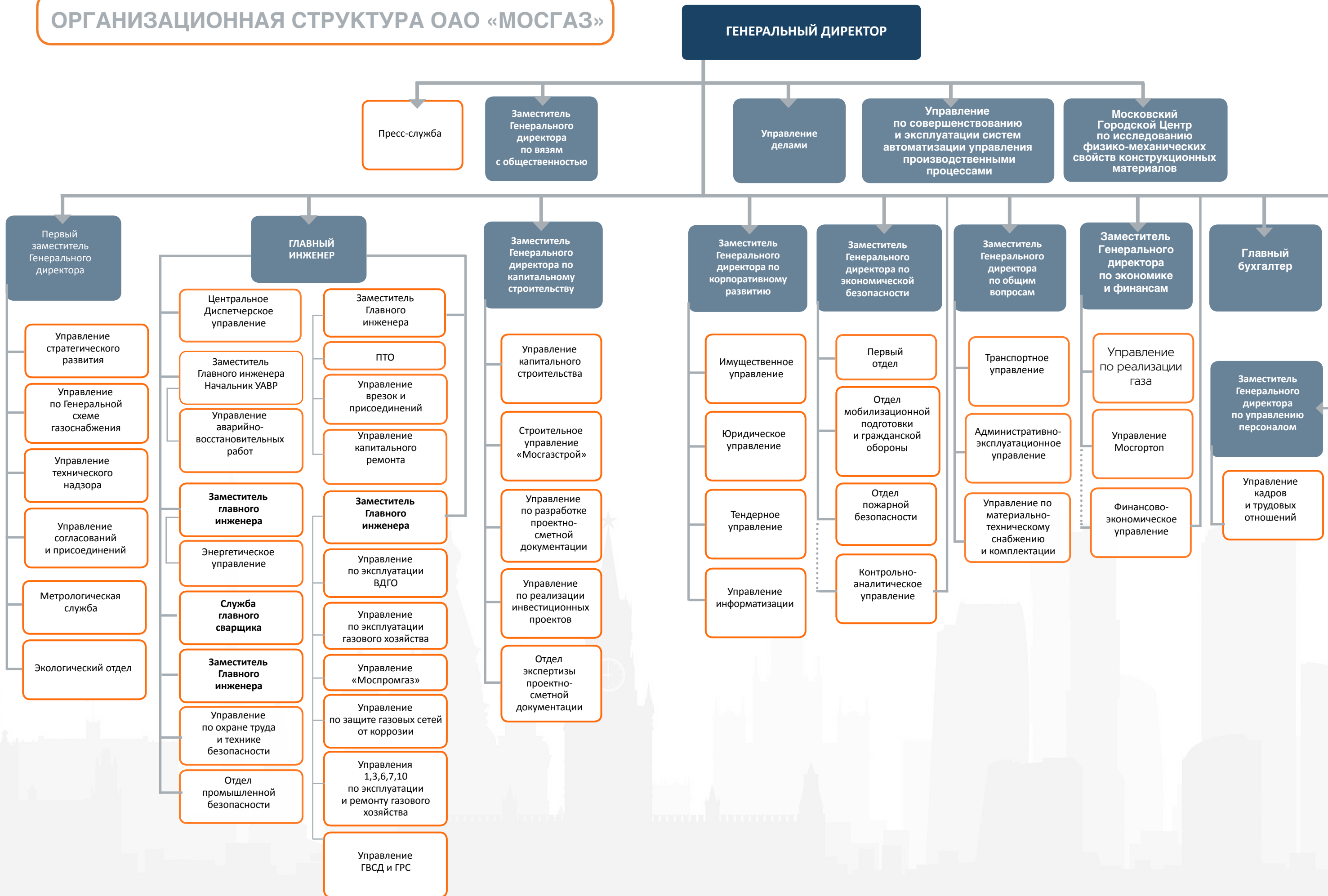
38	Наличие в уставе Общества порядка определения кворума совета директоров, позволяющего обеспечивать обязательное участие независимых директоров в заседаниях совета директоров	Не применимо	В соответствии с п. 3 ст. 83 Федерального закона «Об акционерных обществах» в состав Совета директоров Общества входит один независимый директор.
ИСПОЛНИТЕЛЬНЫЕ ОРГАНЫ			
39	Наличие коллегиального исполнительного органа (правления) Общества	Не применимо	Устав Общества не предусматривает создание коллегиального исполнительного органа (правления).
40	Наличие в уставе или внутренних документах Общества положения о необходимости одобрения правлением сделок с недвижимостью, получения Обществом кредитов, если указанные сделки не относятся к крупным сделкам и их совершение не относится к обычной хозяйственной деятельности Общества	Не применимо	Устав Общества не предусматривает создание правления.
41	Наличие во внутренних документах Общества процедуры согласования операций, которые выходят за рамки финансово-хозяйственного плана Общества	Не соблюдается	
42	Отсутствие в составе исполнительных органов лиц, являющихся участником, генеральным директором (управляющим), членом органа управления или работником юридического лица, конкурирующего с Обществом	Соблюдается	Указанные лица отсутствуют в составе исполнительных органов Общества.
43	Отсутствие в составе исполнительных органов Общества лиц, которые признавались виновными в совершении преступлений в сфере экономической деятельности или преступлений против государственной власти, интересов государственной службы и службы в органах местного самоуправления или к которым применялись административные наказания за правонарушения в области предпринимательской деятельности или в области финансов, налогов и сборов, рынка ценных бумаг. Если функции единоличного исполнительного органа выполняются управляющей организацией или управляющим - соответствие генерального директора и членов правления управляющей организации либо управляющего требованиям, предъявляемым к генеральному директору и членам правления Общества	Соблюдается	Указанные лица отсутствуют в составе исполнительных органов Общества.
44	Наличие в уставе или внутренних документах Общества запрета управляющей организацией (управляющему) осуществлять аналогичные функции в конкурирующем обществе, а также находиться в каких-либо иных имущественных отношениях с Обществом, помимо оказания услуг управляющей организации (управляющего)	Не соблюдается	Устав или внутренние документы Общества данных положений не содержат.
45	Наличие во внутренних документах Общества обязанности исполнительных органов воздерживаться от действий, которые приведут или потенциально способны привести к возникновению конфликта между их интересами и интересами Общества, а в случае возникновения такого конфликта – обязанности информировать об этом совет директоров	Соблюдается	Указанные положения содержатся в: п. 5.6. Положения о единоличном исполнительном органе (Генеральном директоре) Общества» Главе 6. Кодекса корпоративного поведения Общества.
46	Наличие в уставе или внутренних документах Общества критериев отбора управляющей организации (управляющего)	Не соблюдается	Устав или внутренние документы Общества данных положений не содержат.
47	Представление исполнительными органами Общества ежемесячных отчетов о своей работе совету директоров	Соблюдается	Отчеты о деятельности Общества предоставляются Совету директоров на ежеквартальной основе.
48	Установление в договорах, заключаемых Обществом с генеральным директором (управляющей организацией, управляющим) и членами правления, ответственности за нарушение положений об использовании конфиденциальной и служебной информации	Соблюдается	Трудовой договор с Генеральным директором Общества предусматривает ответственность за нарушение положений об использовании конфиденциальной и служебной информации. В соответствии с п. 6.3. Положения единоличном исполнительном органе (Генеральном директоре) Общества (Генеральным директором несет ответственность перед Обществом за убытки, причиненные Обществу его виновными действиями (бездействием), если иные основания и размер ответственности не установлены федеральными законами.

СЕКРЕТАРЬ ОБЩЕСТВА			
49	Наличие в Обществе специального должностного лица (секретаря общества), задачей которого является обеспечение соблюдения органами и должностными лицами Общества процедурных требований, гарантирующих реализацию прав и законных интересов акционеров общества	Соблюдается	В соответствии со ст. 10 Положения о Совете директоров Общества функции Секретаря Совета директоров Общества осуществляет Корпоративный секретарь. Решением Совета директоров Общества от 24.04.2014 (протокол № 8) избран Корпоративный секретарь Общества.
50	Наличие в уставе или внутренних документах Общества порядка назначения (избрания) секретаря общества и обязанностей секретаря общества	Соблюдается	Указанные положения содержатся в ст. 2 Положения о корпоративном секретаре Общества.
51	Наличие в уставе Общества требований к кандидатуре секретаря общества	Не соблюдается	Данные требования Уставом Общества не определены, но п. 2.4. Положения о корпоративном секретаре Общества определяет требования к кандидатуре корпоративного секретаря.
СУЩЕСТВЕННЫЕ КОРПОРАТИВНЫЕ ДЕЙСТВИЯ			
52	Наличие в уставе или внутренних документах Общества требования об одобрении крупной сделки до ее совершения	Соблюдается	Указанные положения содержатся в пп. 13 п. 7.2. Устава Общества, пп. 13 п. 3.1. Положения о Совете директоров Общества.
53	Обязательное привлечение независимого оценщика для оценки рыночной стоимости имущества, являющегося предметом крупной сделки	Не соблюдается	Устав и внутренние документы Общества данных положений не содержат.
54	Наличие в уставе Общества запрета на принятие при приобретении крупных пакетов акций Общества (поглощении) каких-либо действий, направленных на защиту интересов исполнительных органов (членов этих органов) и членов совета директоров Общества, а также ухудшающих положение акционеров по сравнению с существующим (в частности, запрета на принятие советом директоров до окончания предполагаемого срока приобретения акций решения о выпуске дополнительных акций, о выпуске ценных бумаг, конвертируемых в акции, или ценных бумаг, предоставляющих право приобретения акций общества, даже если право принятия такого решения предоставлено ему уставом)	Частично соблюдается	В соответствии с п. 3.4 Устава Общества в период владения городом Московской принадлежало ему пакетом акций Общества увеличение уставного капитала Общества путем выпуска дополнительных акций может осуществляться только в случае, если при таком увеличении сохраняется существующий размер доли города Москвы в уставном капитале Общества.
55	Наличие в уставе Общества требования об обязательном привлечении независимого оценщика для оценки текущей рыночной стоимости акций и возможных изменений их рыночной стоимости в результате поглощения	Не соблюдается	Устав Общества данных положений не содержит.
56	Отсутствие в уставе Общества освобождения приобретателя от обязанности предложить акционерам продать принадлежащие им обыкновенные акции общества (эмиссионные ценные бумаги, конвертируемые в обыкновенные акции) при поглощении	Не соблюдается	Устав Общества данных положений не содержит.
57	Наличие в уставе или внутренних документах Общества требования об обязательном привлечении независимого оценщика для определения соотношения конвертации акций при реорганизации	Не соблюдается	Устав Общества данных положений не содержит, Уставом Общества не предусмотрен выпуск привилегированных акций.
РАСКРЫТИЕ ИНФОРМАЦИИ			
58	Наличие утвержденного советом директоров внутреннего документа, определяющего правила и подходы Общества к раскрытию информации (Положения об информационной политике)	Соблюдается	Решением Совета директоров от 18.12.2012 (протокол №8) утверждено Положение о корпоративной отчетности Общества.
59	Наличие во внутренних документах Общества требования о раскрытии информации о целях размещения акций, о лицах, которые собираются приобрести размещаемые акции, в том числе крупный пакет акций, а также о том, будут ли высшие должностные лица Общества участвовать в приобретении размещаемых акций общества	Не соблюдается	Устав или внутренние документы Общества данных положений не содержат.

60	Наличие во внутренних документах Общества перечня информации, документов и материалов, которые должны предоставляться акционерам для решения вопросов, выносимых на общее собрание акционеров	Соблюдается	Указанные положения содержатся в главе 4 Положения о корпоративной отчетности; п. 12.1. и 12.4. Устава Общества.
61	Наличие у Общества веб-сайта в сети Интернет и регулярное раскрытие информации об Обществе на этом веб-сайте	Соблюдается	Общество имеет веб-сайт, расположенный по адресу: www.mos-gaz.ru В соответствии с Положением о раскрытии информации Общество осуществляет раскрытие информации о своей деятельности на странице Агентства, уполномоченного на опубликование информации эмитентов эмиссионных ценных бумаг на ленте новостей, по адресу: http://www.e-disclosure.ru/portal/comrapu.aspx?id=32489 и на сайте Единого федерального реестра сведений о фактах деятельности юридических лиц по адресу: http://www.fedresurs.ru/companies/10955637
62	Наличие во внутренних документах Общества требования о раскрытии информации о сделках Общества с лицами, относящимися в соответствии с уставом к высшим должностным лицам Общества, а также о сделках Общества с организациями, в которых высшим должностным лицам Общества прямо или косвенно принадлежит 20 и более процентов уставного капитала Общества или на которые такие лица могут иным образом оказывать существенное влияние	Не соблюдается	Внутренние документы Общества данных положений не содержат.
63	Наличие во внутренних документах Общества требования о раскрытии информации обо всех сделках, которые могут оказать влияние на рыночную стоимость акций Общества	Не соблюдается	Внутренние документы Общества данных положений не содержат.
64	Наличие утвержденного советом директоров внутреннего документа по использованию существенной информации о деятельности Общества, акциях и других ценных бумагах обществ, и сделок с ними, которая не является общедоступной и раскрытие которой может оказать существенное влияние на рыночную стоимость акций и других ценных бумаг Общества	Не соблюдается	Внутренние документы Общества данных положений не содержат.
КОНТРОЛЬ ЗА ФИНАНСОВО-ХОЗЯЙСТВЕННОЙ ДЕЯТЕЛЬНОСТЬЮ			
65	Наличие утвержденных советом директоров процедур внутреннего контроля за финансово-хозяйственной деятельностью Общества	Не соблюдается	Внутренний документ, утвержденный Советом директоров Общества и регулирующий процедуры внутреннего контроля за финансово-хозяйственной деятельностью Общества, отсутствует.
66	Наличие специального подразделения Общества, обеспечивающего соблюдение процедур внутреннего контроля (контрольно-ревизионной службы)	Соблюдается	В Обществе создано специализированное подразделение - контрольно-аналитическое управление.
67	Наличие во внутренних документах Общества требования об определении структуры и состава контрольно-ревизионной службы Общества советом директоров	Не соблюдается	В Обществе утверждена организационно-правовая структура.
68	Отсутствие в составе контрольно-ревизионной службы лиц, которые признавались виновными в совершении преступлений в сфере экономической деятельности или преступлений против государственной власти, интересов государственной службы и службы в органах местного самоуправления или к которым применялись административные наказания за правонарушения в области предпринимательской деятельности или в области финансов, налогов и сборов, рынка ценных бумаг	Соблюдается	В составе контрольно-аналитического управления такие лица отсутствуют.
69	Отсутствие в составе контрольно-ревизионной службы лиц, входящих в состав исполнительных органов Общества, а также лиц, являющихся участниками, генеральным директором (управляющим), членами органов управления или работниками юридического лица, конкурирующего с Обществом	Не применимо	В составе контрольно-аналитического управления такие лица отсутствуют.

70	Наличие во внутренних документах Общества срока представления в контрольно-ревизионную службу документов и материалов для оценки проведенной финансово-хозяйственной операции, а также ответственности должностных лиц и работников Общества за их непредставление в указанный срок	Не применимо	Предусмотрено Положением о контрольно-аналитическом управлении.
71	Наличие во внутренних документах Общества обязанности контрольно-ревизионной службы сообщать о выявленных нарушениях совету по аудиту, а в случае его отсутствия - совету директоров Общества	Не соблюдается	Внутренними документами Общества данная процедура не предусмотрена.
72	Наличие в уставе Общества требования о предварительной оценке контрольно-ревизионной службой целесообразности совершения операций, не предусмотренных финансово-хозяйственным планом Общества (нестандартных операций)	Не соблюдается	Устав Общества данных положений не содержит.
73	Наличие во внутренних документах Общества порядка согласования нестандартной операции с советом директоров	Не соблюдается	Устав или внутренние документы Общества данных положений не содержат.
74	Наличие утвержденного советом директоров внутреннего документа, определяющего порядок проведения проверки финансово-хозяйственной деятельности Общества ревизионной комиссией	Соблюдается	Порядок проведения проверки Ревизионной комиссией регулируется Положением о деятельности Общества ревизионной комиссией.
75	Осуществление комитетом по аудиту оценки аудиторского заключения до представления его акционерам на общем собрании акционеров	Не применимо	Общество не принимало решения о создании комитета по аудиту.
ДИВИДЕНДЫ			
76	Наличие утвержденного советом директоров внутреннего документа, которым руководствуется совет директоров при принятии рекомендаций о размере дивидендов (Положения о дивидендной политике)	Частично соблюдается	Указанный документ в Обществе отсутствует. Дивидендная политика Общества определена гл. 10 Устава Общества.
77	Наличие в Положении о дивидендной политике порядка определения минимальной доли чистой прибыли Общества, направляемой на выплату дивидендов, и условий, при которых не выплачиваются или не полностью выплачиваются дивиденды по привилегированным акциям, размер дивидендов по которым определен в уставе Общества	Не применимо	Обществом не утверждено Положение о дивидендной политике, Уставом Общества не предусмотрен выпуск привилегированных акций.
78	Опубликование сведений дивидендной политике Общества и вносимых в нее изменений в периодическом издании, предусмотренном уставом Общества для опубликования сообщений о проведении общих собраний акционеров, а также размещение указанных сведений на веб-сайте Общества в сети Интернет	Не соблюдается	В Обществе данная процедура не предусмотрена.

ОРГАНИЗАЦИОННАЯ СТРУКТУРА ОАО «МОСГАЗ»



АУДИТОРСКОЕ ЗАКЛЮЧЕНИЕ о годовой бухгалтерской отчетности ОАО «МОСГАЗ» за 2015 год

Акционерам ОАО «МОСГАЗ»

Сведения об аудируемом лице

Наименование	ОАО «МОСГАЗ»
ОГРН	1127747295686
Место нахождения	105120, г. Москва, Мрузовский переулок, д. 11

Сведения об аудиторе

Наименование	ЗАО «Гориславцев и К. Аудит»
ОГРН	1027700542858
Место нахождения	125009, г. Москва, Б. Никитская, д. 17, стр. 2
Наименование саморегулируемого аудиторского объединения, членом которого является аудитор	Некоммерческое партнерство «Аудиторская Ассоциация Содружество»
ОРНЗ	11506040133

Мы провели аудит прилагаемой годовой бухгалтерской отчетности ОАО «МОСГАЗ», состоящей из бухгалтерского баланса по состоянию на 31 декабря 2015 года, отчета о финансовых результатах, приложений к бухгалтерскому балансу и отчету о финансовых результатах, в том числе отчета об изменениях капитала и отчета о движении денежных средств за 2015 год, пояснений к бухгалтерскому балансу и отчету о финансовых результатах за 2015 год.

Ответственность аудируемого лица
за бухгалтерскую отчетность

Руководство аудируемого лица несет ответственность за составление и достоверность указанной годовой бухгалтерской отчетности в соответствии с российскими правилами составления бухгалтерской отчетности и за систему внутреннего контроля, необходимую для составления годовой бухгалтерской отчетности, не содержащей существенных искажений вследствие недобросовестных действий или ошибок.

Ответственность аудитора

Наша ответственность заключается в выражении мнения о достоверности бухгалтерской отчетности на основе проведенного нами аудита. Мы проводили аудит в соответствии с федеральными стандартами аудиторской деятельности. Данные стандарты требуют соблюдения применимых этических норм, а также планирования и проведения аудита таким образом, чтобы получить достаточную уверенность в том, что годовая бухгалтерская отчетность не содержит существенных искажений.

Аудит включал проведение аудиторских процедур, направленных на получение аудиторских доказательств, подтверждающих числовые показатели в бухгалтерской отчетности и раскрытие в ней информации. Выбор аудиторских процедур является предметом нашего суждения, которое основывается на оценке риска существенных искажений, допущенных вследствие недобросовестных действий или ошибок. В процессе оценки данного риска нами рассмотрена система внутреннего контроля, обеспечивающая составление и достоверность годовой бухгалтерской отчетности, с целью выбора соответствующих аудиторских процедур, но не с целью выражения мнения об эффективности системы внутреннего контроля.

Аудит также включал оценку надлежащего характера применяемой учетной политики и обоснованности оценочных показателей, полученных руководством аудируемого лица, а также оценку представления бухгалтерской отчетности в целом.

Мы полагаем, что полученные в ходе аудита аудиторские доказательства дают достаточные основания для выражения мнения о достоверности бухгалтерской отчетности.

Мнение

По нашему мнению, годовая бухгалтерская отчетность отражает достоверно во всех существенных отношениях финансовое положение организации ОАО «МОСГАЗ» по состоянию на 31 декабря 2015 года, финансовые результаты её деятельности и движение денежных средств за 2015 год в соответствии с российскими правилами составления бухгалтерской отчетности.

Лицо, уполномоченное руководителем
на подписание аудиторского заключения
на основании доверенности № 1
от 11.01.2016, заместитель
генерального директора по аудиту
ЗАО «Гориславцев и К. Аудит»

«11» апреля 2016 года



/ Т.В. Колесникова
Квалификационный аттестат аудитора
№ 02-000054 от 28.12.2011
ОРНЗ 29802006617

Отчет о финансовых результатах
за Январь - Декабрь 2015 г.

Организация Открытое акционерное общество "МОСГАЗ"	Форма по ОКУД 0710002
Идентификационный номер налогоплательщика	Дата (число, месяц, год) 31 12 2015
Вид экономической деятельности Распределение газообразного топлива	по ОКПО 03135730
Организационно-правовая форма / форма собственности Открытое акционерное общество "МОСГАЗ"	ИНН 7709919968
Собственность субъектов Российской Федерации	по ОКВЭД 40.20.2
Единица измерения: в тыс. рублей	по ОКФС 47 13
	по ОКЕИ 384

Пояснения	Наименование показателя	Код	За Январь - Декабрь 2015 г.	За Январь - Декабрь 2014 г.
Поясн.2.20	Выручка	2110	15 694 977	12 998 810
5660.п.2.22	Себестоимость продаж	2120	(9 440 095)	(8 917 617)
	Валовая прибыль (убыток)	2100	6 254 882	4 081 193
	Коммерческие расходы	2210	-	-
	Управленческие расходы	2220	-	-
	Прибыль (убыток) от продаж	2200	6 254 882	4 081 193
	Доходы от участия в других организациях	2310	-	-
	Проценты к получению	2320	759 348	359 450
	Проценты к уплате	2330	-	-
Поясн.п.2.23	Прочие доходы	2340	272 172	451 067
Поясн.п.2.23	Прочие расходы	2350	(486 369)	(703 810)
Поясн.п.2.24	Прибыль (убыток) до налогообложения	2300	6 800 033	4 187 900
Поясн.п.2.24	Текущий налог на прибыль	2410	(1 469 168)	(990 943)
	в т.ч. постоянные налоговые обязательства (активы)	2421	(41 724)	(67 391)
	Изменение отложенных налоговых обязательств	2430	(11 703)	(2 276)
	Изменение отложенных налоговых активов	2450	79 141	88 248
	Прочее	2460	-	(1)
	Чистая прибыль (убыток)	2400	5 398 303	3 282 928

Форма 0710002 с.2

Пояснения	Наименование показателя	Код	За Январь - Декабрь 2015 г.	За Январь - Декабрь 2014 г.
	СПРАВОЧНО			
	Результат от переоценки внеоборотных активов, не включаемый в чистую прибыль (убыток) периода	2510	-	-
	Результат от прочих операций, не включаемый в чистую прибыль (убыток) периода	2520	-	-
	Совокупный финансовый результат периода	2500	5 398 303	3 282 928
	Базовая прибыль (убыток) на акцию	2900	-	-
	Разводненная прибыль (убыток) на акцию	2910	-	-



 Руководитель _____
 (подпись)

Гасангаджиев Гасан
 Гизбуллагович
 (расшифровка подписи)

25 марта 2016 г.

Отчет об изменениях капитала
за Январь - Декабрь 2015 г.

Форма по ОКУД	Коды	
Дата (число, месяц, год)	31	12
по ОКПО	0710003	
ИНН	03135730	
по ОКВЭД	7709919968	
по ОКФС / ОКФС	47	13
по ОКЕИ	384	

Организация Открытое акционерное общество «МОСГАЗ»

Идентификационный номер налогоплательщика

Вид экономической

деятельности Распределение газообразного топлива

Организационно-правовая форма / форма собственности

Открытое акционерное общество / Росийской Федерации

общество «МОСГАЗ» / Российской Федерации

Единица измерения: в тыс. рублей

1. Движение капитала

Наименование показателя	Код	Уставный капитал	Собственные акции, выкупленные у акционеров	Добавочный капитал	Резервный капитал	Нераспределенная прибыль (непокрытый убыток)	Итого
Величина капитала на 31 декабря 2013 г.	3100	34 614 704	-	-	-	2 652 726	37 267 430
Увеличение капитала - всего:	3210	-	-	-	-	3 282 928	3 282 928
в том числе:							
чистая прибыль	3211	X	X	X	X	3 282 928	3 282 928
переоценка имущества	3212	X	X	-	-	-	-
на увеличение капитала	3213	X	X	-	-	-	-
дополнительный выпуск акций	3214	-	-	-	X	X	X
увеличение номинальной стоимости	3215	-	-	-	X	-	-
реорганизация юридического лица	3216	-	-	-	-	-	-
Уменьшение капитала - всего:	3220	-	-	-	-	-	-
в том числе:							
убыток	3221	X	X	X	X	-	-
переоценка имущества	3222	X	X	-	-	-	-
расходы, относящиеся	3223	X	X	-	-	-	-
непосредственно на уменьшение капитала	3224	-	-	-	-	-	-
уменьшение номинальной стоимости	3225	-	-	-	-	-	-
акций	3226	-	-	-	-	-	-
уменьшение количества акций	3227	X	X	X	X	-	-
реорганизация юридического лица							
дивиденды							

Форма 0710023 с.2

Наименование показателя	Код	Уставный капитал	Собственные акции, выкупленные у акционеров	Добавочный капитал	Резервный капитал	Нераспределенная прибыль (непокрытый убыток)	Итого
Изменение добавочного капитала	3230	X	X	-	-	-	X
Изменение резервного капитала	3240	X	X	X	20 084	(20 084)	X
3245	-	-	-	-	-	-	-
Величина капитала на 31 декабря 2014 г.	3200	34 614 704	-	-	20 084	5 915 570	40 550 358
Увеличение капитала - всего:	3310	-	-	-	-	5 398 303	5 398 303
в том числе:							
чистая прибыль	3311	X	X	X	X	5 398 303	5 398 303
переоценка имущества	3312	X	X	-	-	-	-
доходы, относящиеся непосредственно	3313	X	X	-	-	-	-
на увеличение капитала	3314	-	-	-	X	X	X
дополнительный выпуск акций	3315	-	-	-	X	-	-
реорганизация юридического лица	3316	-	-	-	-	-	-
Уменьшение капитала - всего:	3320	-	-	-	-	-	-
в том числе:							
убыток	3321	X	X	X	X	-	-
переоценка имущества	3322	X	X	-	-	-	-
расходы, относящиеся	3323	X	X	-	-	-	-
непосредственно на уменьшение капитала	3324	-	-	-	-	-	-
уменьшение номинальной стоимости	3325	-	-	-	-	-	-
акций	3326	-	-	-	-	-	-
уменьшение количества акций	3327	X	X	X	X	-	-
реорганизация юридического лица	3330	X	X	-	-	-	-
дивиденды	3340	X	X	X	X	-	-
Изменение добавочного капитала	3345	-	-	-	-	-	-
Изменение резервного капитала	3300	34 614 704	-	-	20 084	11 313 873	45 948 661

Отчет о движении денежных средств
за Январь - Декабрь 2015 г.

Организация	Открытое акционерное общество "МОСГАЗ"	Форма по ОКУД	0710004		
Идентификационный номер налогоплательщика		Дата (число, месяц, год)	31	12	2015
Вид экономической деятельности	Распределение газообразного топлива	по ОКПО	03135730		
Организационно-правовая форма / форма собственности	Открытое акционерное общество "МОСГАЗ" / Собственность субъектов Российской Федерации	ИНН	7709919968		
Единица измерения:	в тыс. рублей	по ОКВЭД	40.20.2		
		по ОКОПФ / ОКФС	47	13	
		по ОКЕИ	384		

Наименование показателя	Код	За Январь - Декабрь 2015 г.	За Январь - Декабрь 2014 г.
Денежные потоки от текущих операций			
Поступления - всего	4110	15 325 734	16 104 509
в том числе:			
от продажи продукции, товаров, работ и услуг	4111	12 019 974	11 605 691
арендных платежей, лицензионных платежей, роялти, комиссионных и иных аналогичных платежей	4112	-	-
от перепродажи финансовых вложений	4113	-	-
	4114	-	-
прочие поступления	4119	3 305 760	4 498 818
Платежи - всего	4120	(9 601 889)	(9 328 724)
в том числе:			
поставщикам (подрядчикам) за сырье, материалы, работы, услуги	4121	(3 740 628)	(3 551 534)
в связи с оплатой труда работников	4122	(3 151 144)	(3 107 806)
процентов по долговым обязательствам	4123	-	-
налога на прибыль организаций	4124	(645 230)	(734 656)
	4125	-	-
прочие платежи	4129	(2 064 887)	(1 934 728)
Сальдо денежных потоков от текущих операций	4100	5 723 845	6 775 785
Денежные потоки от инвестиционных операций			
Поступления - всего	4210	1 691	982
в том числе:			
от продажи внеоборотных активов (кроме финансовых вложений)	4211	1 691	982
от продажи акций других организаций (долей участия) от возврата предоставленных займов, от продажи долговых ценных бумаг (прав требования денежных средств к другим лицам)	4212	-	-
дивидендов, процентов по долговым финансовым вложениям и аналогичных поступлений от долевого участия в других организациях	4213	-	-
	4214	-	-
	4215	-	-
прочие поступления	4219	-	-
Платежи - всего	4220	(4 243 415)	(3 958 630)
в том числе:			
в связи с приобретением, созданием, модернизацией, реконструкцией и подготовкой к использованию внеоборотных активов	4221	(4 243 415)	(3 958 630)
в связи с приобретением акций других организаций (долей участия)	4222	-	-
в связи с приобретением долговых ценных бумаг (прав требования денежных средств к другим лицам), предоставление займов другим лицам	4223	-	-
процентов по долговым обязательствам, включаемым в стоимость инвестиционного актива	4224	-	-
	4225	-	-
прочие платежи	4229	-	-
Сальдо денежных потоков от инвестиционных операций	4200	(4 241 724)	(3 957 648)

Наименование показателя	Код	За Январь - Декабрь 2015 г.	За Январь - Декабрь 2014 г.
Денежные потоки от финансовых операций			
Поступления - всего	4310	-	-
в том числе:			
получение кредитов и займов	4311	-	-
денежных вкладов собственников (участников)	4312	-	-
от выпуска акций, увеличения долей участия	4313	-	-
от выпуска облигаций, векселей и других долговых ценных бумаг и др.	4314	-	-
	4315	-	-
прочие поступления	4319	-	-
Платежи - всего	4320	-	-
в том числе:			
собственникам (участникам) в связи с выкупом у них акций (долей участия) организации или их выходом из состава участников	4321	-	-
на уплату дивидендов и иных платежей по распределению прибыли в пользу собственников	4322	-	-
в связи с погашением (выкупом) векселей и других долговых ценных бумаг, возврат кредитов и займов	4323	-	-
	4324	-	-
прочие платежи	4329	-	-
Сальдо денежных потоков от финансовых операций	4300	-	-
Сальдо денежных потоков за отчетный период	4400	1 482 121	2 818 137
Остаток денежных средств и денежных эквивалентов на начало отчетного периода	4450	5 574 340	2 756 203
Остаток денежных средств и денежных эквивалентов на конец отчетного периода	4500	7 056 461	5 574 340
Величина влияния изменений курса иностранной валюты по отношению к рублю	4490	-	-

Руководитель
Гасангаджиев Гасан
Гизбуллагович
(расшифровка подписи)

25 марта 2016 г.

**Пояснения к бухгалтерскому балансу
и отчету о финансовых результатах (тыс. руб)**

1. Нематериальные активы и расходы на научно-исследовательские, опытно-конструкторские и технологические работы (НИОКР)

1.1. Наличие и движение нематериальных активов

Форма 0710005 с.1

Наименование показателя	Код	На начало года		Изменения за период				На конец периода			
		Период	первоначальная стоимость	накопленная амортизация и убытки от обесценения	Поступило	Выбыло		Пересценка			
						первоначальная стоимость	накопленная амортизация и убытки от обесценения	начислено амортизации	Убыток от обесценения	Первоначальная стоимость	Накопленная амортизация
Нематериальные активы - всего	5100	за 2015г.	10 928	(3 368)	-	(1 684)	-	10 928	накопленная амортизация и убытки от обесценения	первоначальная стоимость	накопленная амортизация и убытки от обесценения
в том числе:	5110	за 2014г.	11 504	(1 765)	-	576	(2 179)	10 928	(3 368)	-	(3 368)
Исключительное право ПО электронные маршрутные карты	5101	за 2015г.	8 898	(2 406)	-	-	(1 203)	8 898	(3 609)	-	(3 609)
Исключительное право на ПО расчет количества природного газа	5112	за 2014г.	8 898	(1 203)	-	-	(1 203)	8 898	(2 406)	-	(2 406)
Исключительное право ПО объединенной диспетчерской (Видеоролики)	5102	за 2015г.	1 035	(690)	-	(345)	-	1 035	(1 035)	-	(1 035)
	5113	за 2014г.	995	(272)	-	(136)	-	995	(408)	-	(408)
	5104	за 2015г.	995	(136)	-	(136)	-	995	(272)	-	(272)
	5114	за 2014г.	576	(81)	-	576	(495)	-	-	-	-

1.2. Первоначальная стоимость нематериальных активов, созданных самой организацией

Наименование показателя	Код	На 31 декабря 2015 г.	На 31 декабря 2014 г.	На 31 декабря 2013 г.
		Всего	5120	-
в том числе:	5121	-	-	-

1.3. Нематериальные активы с полностью погашенной стоимостью

Наименование показателя	Код	На 31 декабря 2015 г.	На 31 декабря 2014 г.	На 31 декабря 2013 г.
		Всего	5130	-
в том числе:	5131	1	-	-
Исключительное право на ПО расчет количества природного газа				

Форма 0710005 с.2

1.4. Наличие и движение результатов НИОКР

Наименование показателя	Код	Период	На начало года				Изменения за период				На конец периода					
			первоначальная стоимость	часть стоимости, списанной на расходы	Поступило	Выбыло	первоначальная стоимость	часть стоимости, списанной на расходы	часть стоимости, списанной на расходы за период	первоначальная стоимость	часть стоимости, списанной на расходы	На конец периода				
												затраты за период	принято к учету в качестве нематериальных активов или НИОКР			
НИОКР - всего	5140	за 2015г.	-	-	-	-	-	-	-	-	-	-	-	-	-	
в том числе:	5150	за 2014г.	-	-	-	-	-	-	-	-	-	-	-	-	-	-
	5141	за 2015г.	-	-	-	-	-	-	-	-	-	-	-	-	-	-
	5151	за 2014г.	-	-	-	-	-	-	-	-	-	-	-	-	-	-

Форма 0710005 с.3

1.5. Незаконченные и неоформленные НИОКР и незаконченные операции по приобретению нематериальных активов

Наименование показателя	Код	Период	На начало года		Изменения за период		На конец периода	
			затраты за период	списано затрат как не имеющих положительного результата	затраты за период	принято к учету в качестве нематериальных активов или НИОКР		
Затраты по незаконченным исследованиям и разработкам - всего	5160	за 2015г.	-	-	-	-	-	-
в том числе:	5170	за 2014г.	-	-	-	-	-	-
	5161	за 2015г.	-	-	-	-	-	-
	5171	за 2014г.	-	-	-	-	-	-
незаконченные операции по приобретению нематериальных активов - всего	5180	за 2015г.	-	-	-	-	-	-
в том числе:	5190	за 2014г.	-	-	-	-	-	-
	5181	за 2015г.	-	-	-	-	-	-
	5191	за 2014г.	-	-	-	-	-	-

Форма 0710005 с.4

2. Основные средства

2.1. Наличие и движение основных средств

Наименование показателя	Код	На начало года				Изменения за период				На конец периода	
		Период		Поступило	Выбыло объектов		Переоценка	Переоценка		первоначальная стоимость	накопленная амортизация
		за 2015г.	за 2014г.		первоначальная стоимость	накопленная амортизация		Первоначальная стоимость	накопленная амортизация		
Основные средства (без учета доходных вложений в материальные в том числе:	5200	37 638 491	(3 863 484)	3 205 412	(265 094)	58 987	(2 416 431)	-	-	40 578 809	(6 220 928)
	5210	32 343 373	(1 757 793)	5 659 634	(364 516)	37 057	(2 142 748)	-	-	37 638 491	(3 863 484)
Сооружения	5201	29 538 760	(2 722 449)	2 542 921	(224 205)	32 648	(1 752 487)	-	-	31 857 476	(4 442 288)
	5211	25 272 441	(1 222 350)	4 506 419	(240 500)	20 483	(1 520 582)	-	-	29 538 760	(2 722 449)
Офисное оборудование	5202	112 136	(60 587)	38 360	(7 059)	7 059	(28 256)	-	-	143 437	(81 784)
	5212	88 826	(31 858)	23 593	(283)	118	(28 847)	-	-	112 136	(60 587)
Машины и оборудование (кроме офисного)	5203	3 685 686	(859 438)	459 158	(31 206)	17 222	(515 080)	-	-	4 113 638	(1 357 296)
	5213	2 888 350	(393 161)	827 870	(30 534)	8 785	(475 062)	-	-	3 685 686	(859 438)
Производственный и хозяйственный инвентарь	5204	104 974	(34 700)	1 975	(149)	145	(21 943)	-	-	106 800	(56 498)
	5214	92 550	(13 001)	12 497	(73)	66	(21 765)	-	-	104 974	(34 700)
Земельные участки	5205	1 465 975	-	9 980	-	-	-	-	-	1 475 955	-
	5215	1 465 918	-	57	-	-	-	-	-	1 465 975	-
Здания	5206	2 510 641	(98 090)	112 905	(626)	64	(55 242)	-	-	2 622 920	(153 266)
	5216	2 325 594	(49 306)	273 912	(88 865)	5 396	(54 180)	-	-	2 510 641	(98 090)
Транспортные средства	5207	220 319	(88 220)	40 113	(1 849)	1 849	(43 423)	-	-	258 583	(129 794)
	5217	209 694	(48 117)	14 886	(4 261)	2 209	(42 312)	-	-	220 319	(88 220)
Учтено в составе доходных вложений в материальные ценности в том числе:	5220	-	-	-	-	-	-	-	-	-	-
	5230	-	-	-	-	-	-	-	-	-	-
5221	за 2015г.	-	-	-	-	-	-	-	-	-	-
5231	за 2014г.	-	-	-	-	-	-	-	-	-	-

Форма 0710005 с.5

2.2. Незавершенные капитальные вложения

Наименование показателя	Код	Период	На начало года	Изменения за период		На конец периода
				затраты за период	списано	
Незавершенное строительство и незаконченные операции по приобретению, модернизации и т.п. в том числе:	5240	за 2015г.	4 328 506	5 838 007	(100 007)	6 861 094
	5250	за 2014г.	5 012 751	5 336 454	(361 455)	4 328 506
Строительство ОС	5241	за 2015г.	4 232 426	5 623 223	(1 929)	6 769 199
	5251	за 2014г.	4 901 639	4 908 557	(22)	4 232 426
Приобретение ОС	5242	за 2015г.	7 037	103 873	-	7 037
	5252	за 2014г.	13 557	74 920	-	7 037
Приобретение оборудования к монтажу	5243	за 2015г.	67 531	110 911	(98 078)	80 364
	5253	за 2014г.	75 987	352 977	(361 433)	67 531
Земельные участки	5244	за 2015г.	21 512	-	-	11 531
	5254	за 2014г.	2 158	-	-	21 512

2.3. Изменение стоимости основных средств в результате достройки, дооборудования, реконструкции и частичной ликвидации

Наименование показателя	Код	
	за 2015г.	за 2014г.
Увеличение стоимости объектов основных средств в результате достройки, дооборудования, реконструкции и т.п. в том числе:	5260	22 901
Здания	5261	4 939
Сооружения	5262	559
Машины и оборудование	5263	1 577
Производственный и хозяйственный инвентарь	5264	261
Уменьшение стоимости объектов основных средств в результате частичной ликвидации - всего:	5270	153 016
в том числе:	5271	153 016
Сооружения (газопровод)		

Форма 0710005 с.6

2.4. Иное использование основных средств

Наименование показателя	Код	На 31 декабря 2015 г.	На 31 декабря 2014 г.	На 31 декабря 2013 г.
Переданные в аренду основные средства, числящиеся на баланс	5280	2 977	3 026	3 076
Переданные в аренду основные средства, числящиеся за балансом	5281	-	-	-
Полученные в аренду основные средства, числящиеся на баланс	5282	-	-	-
Полученные в аренду основные средства, числящиеся за балансом	5283	204 764	344 556	214 413
Объекты недвижимости, принятые в эксплуатацию и фактически используемые, находящиеся в процессе государственной регистрации	5284	-	-	-
Основные средства, переведенные на консервацию	5285	-	-	-
Иное использование основных средств (залог и др.)	5286	-	-	-
	5287	-	-	-

Форма 0710005 с.7

3. Финансовые вложения

3.1. Наличие и движение финансовых вложений

Наименование показателя	Код	Период	Изменения за период				На конец периода			
			первоначальная стоимость	накопленная корректировка	Поступило	выбыло (погашено)	начисление процентов (включая доведение первоначальной стоимости до номинальной)	Текущей рыночной стоимости (убытков от обесценения)	первоначальная стоимость	накопленная корректировка
Долгосрочные - всего	5301	за 2015г.	15 255	-	12 379	-	2 876	-	-	-
	5311	за 2014г.	19 255	-	4 000	-	15 255	-	-	-
в том числе:										
Вклады в уставные капиталы	5302	за 2015г.	15 255	-	12 379	-	2 876	-	-	-
	5312	за 2014г.	19 255	-	4 000	-	15 255	-	-	-
Краткосрочные - всего	5305	за 2015г.	-	-	-	-	-	-	-	-
	5315	за 2014г.	-	-	-	-	-	-	-	-
в том числе:										
	5306	за 2015г.	-	-	-	-	-	-	-	-
	5316	за 2014г.	-	-	-	-	-	-	-	-
Финансовых вложений - итого	5300	за 2015г.	15 255	-	12 379	-	2 876	-	-	-
	5310	за 2014г.	19 255	-	4 000	-	15 255	-	-	-

Форма 0710005 с.6

3.2. Иное использование финансовых вложений

Наименование показателя	Код	На 31 декабря 2015 г.	На 31 декабря 2014 г.	На 31 декабря 2013 г.
Финансовые вложения, находящиеся в залоге - всего	5320	-	-	-
в том числе:				
	5321	-	-	-
Финансовые вложения, переданные третьим лицам (кроме продажи) - всего	5325	-	-	-
в том числе:				
	5326	-	-	-
Иное использование финансовых вложений	5329	-	-	-

4. Запасы

4.1. Наличие и движение запасов

Наименование показателя	Код	Период	Изменения за период				На конец периода	
			поступления и затраты	выбыло	оборот запасов между их группами (видами)	себе-стоимость	величина резерва под снижение стоимости	
Запасы - всего	5400	за 2015г.	1 924 854	(1 947 980)	-	X	1 278 289	-
	5420	за 2014г.	1 688 949	(1 682 199)	-	X	1 301 414	-
в том числе:								
Сырье, материалы и другие аналогичные ценности	5401	за 2015г.	1 893 081	(1 908 030)	-	-	1 256 999	-
	5421	за 2014г.	1 652 769	(1 632 892)	-	-	1 271 948	-
Готовая продукция	5402	за 2015г.	-	-	-	-	-	-
	5422	за 2014г.	-	-	-	-	-	-
Товары для перепродажи	5403	за 2015г.	12 714	(18 726)	-	-	9 182	-
	5423	за 2014г.	18 668	(21 919)	-	-	15 194	-
Товары и готовая продукция отгруженные	5404	за 2015г.	-	-	-	-	-	-
	5424	за 2014г.	-	-	-	-	-	-
Затраты в незавершенном производстве	5405	за 2015г.	-	-	-	-	-	-
	5425	за 2014г.	-	-	-	-	-	-
Прочие запасы и затраты	5406	за 2015г.	-	-	-	-	-	-
	5426	за 2014г.	-	-	-	-	-	-
Расходы будущих периодов (для объектов аналитического учета, которые в балансе	5407	за 2015г.	19 059	(21 224)	-	-	12 107	-
	5427	за 2014г.	17 512	(27 388)	-	-	14 272	-
	5408	за 2015г.	-	-	-	-	-	-
	5428	за 2014г.	-	-	-	-	-	-

Форма 0710005 с.9

4.2. Запасы в залоге

Наименование показателя	Код	На 31 декабря 2015 г.	На 31 декабря 2014 г.	На 31 декабря 2013 г.
Запасы, не оплаченные на отчетную дату - всего	5440	-	-	-
в том числе:				
5441				
Запасы, находящиеся в залоге по договору - всего	5445	-	-	-
в том числе:				
5446				

Форма 0710005 с.10

5. Дебиторская и кредиторская задолженность

5.1. Наличие и движение дебиторской задолженности

Наименование показателя	Код	Период	Изменения за период																			
			На начало года		поступление		выбыло		На конец периода		перевод из долгосрочную задолженность	величина резерва по сомнительным долгам										
			учтенная по условиям договора	величина резерва по сомнительным долгам	в результате хозяйственных операций (сумма долга по сделке, оспариваемой)	причитающиеся проценты, штрафы и иные начисления	погашение	списание на финансовый результат	восстановление резерва	учтенная по условиям договора												
Долгосрочная дебиторская задолженность - всего	5501	за 2015г.	-	-	-	-	-	-	-	-	-	-	-	-	-	-	-	-	-	-		
в том числе:	5521	за 2014г.	-	-	-	-	-	-	-	-	-	-	-	-	-	-	-	-	-	-	-	
Расчеты с покупателями и заказчиками	5502	за 2015г.	-	-	-	-	-	-	-	-	-	-	-	-	-	-	-	-	-	-	-	
Авансы выданные	5503	за 2015г.	-	-	-	-	-	-	-	-	-	-	-	-	-	-	-	-	-	-	-	
Прочая	5523	за 2014г.	-	-	-	-	-	-	-	-	-	-	-	-	-	-	-	-	-	-	-	
	5504	за 2015г.	-	-	-	-	-	-	-	-	-	-	-	-	-	-	-	-	-	-	-	
	5505	за 2015г.	-	-	-	-	-	-	-	-	-	-	-	-	-	-	-	-	-	-	-	
	5525	за 2014г.	-	-	-	-	-	-	-	-	-	-	-	-	-	-	-	-	-	-	-	
Краткосрочная дебиторская задолженность - всего	5510	за 2015г.	993 971	(85 356)	877 296	-	993 971	-	(980 943)	(180)	-	-	-	-	-	-	-	-	-	-	890 144	(95 645)
в том числе:	5530	за 2014г.	732 735	-	993 971	-	993 971	-	(724 450)	(8 285)	-	-	-	-	-	-	-	-	-	-	993 971	(85 356)
Расчеты с покупателями и заказчиками	5511	за 2015г.	639 218	(85 356)	665 614	-	665 614	-	(639 162)	(56)	-	-	-	-	-	-	-	-	-	-	665 614	(95 645)
Авансы выданные	5531	за 2014г.	441 002	-	639 218	-	639 218	-	(433 482)	(7 520)	-	-	-	-	-	-	-	-	-	-	639 218	(85 356)
	5512	за 2015г.	115 960	-	74 571	-	74 571	-	(115 894)	(66)	-	-	-	-	-	-	-	-	-	-	74 571	-
Прочая	5532	за 2014г.	51 400	-	115 960	-	115 960	-	(50 648)	(752)	-	-	-	-	-	-	-	-	-	-	115 960	-
	5513	за 2015г.	187 930	-	69 799	-	69 799	-	(187 872)	(58)	-	-	-	-	-	-	-	-	-	-	69 799	-
	5533	за 2014г.	240 333	-	187 930	-	187 930	-	(240 320)	(13)	-	-	-	-	-	-	-	-	-	-	187 930	-
Не предъявленная к оплате начисленная выручка	5514	за 2015г.	50 863	-	47 312	-	47 312	-	(38 015)	-	-	-	-	-	-	-	-	-	-	-	60 160	-
	5534	за 2014г.	-	-	50 863	-	50 863	-	-	-	-	-	-	-	-	-	-	-	-	-	50 863	-
Итого	5500	за 2015г.	993 971	(85 356)	877 296	-	993 971	-	(980 943)	(180)	-	-	-	-	-	-	-	-	-	-	890 144	(95 645)
	5520	за 2014г.	732 735	-	993 971	-	993 971	-	(724 450)	(8 285)	-	-	-	-	-	-	-	-	-	-	993 971	(85 356)

Форма 0710005 с.11

5.2. Просроченная дебиторская задолженность

Наименование показателя	Код	Изменения за период			
		На 31 декабря 2015 г.		На 31 декабря 2014 г.	
		учтенная по условиям договора	балансовая стоимость	учтенная по условиям договора	балансовая стоимость
Всего	5540	-	-	-	-
в том числе:					
расчеты с покупателями и заказчиками	5541	-	-	-	-
расчеты с поставщиками и заказчиками (в части авансовых платежей, предоплат)	5542	-	-	-	-
прочая	5543	-	-	-	-
	5544	-	-	-	-

5.3. Наличие и движение кредиторской задолженности

Наименование показателя	Код	Период	Остаток на начало года	Изменения за период						Остаток на конец периода	
				поступление		выбыло		перевод из долгосрочную задолженность	Остаток на конец периода		
				в результате хозяйственных операций (сумма долга по сделке, операции)	причитающиеся проценты, штрафы и иные начисления	погашение	списание на финансовый результат				
Долгосрочная кредиторская задолженность - всего	5551	за 2015г.	214 681	66 904	-	-	(25 000)	-	-	-	256 585
в том числе:	5571	за 2014г.	-	214 681	-	-	-	-	-	-	214 681
кредиты	5552	за 2015г.	-	-	-	-	-	-	-	-	-
	5572	за 2014г.	-	-	-	-	-	-	-	-	-
займы	5553	за 2015г.	-	-	-	-	-	-	-	-	-
	5573	за 2014г.	-	-	-	-	-	-	-	-	-
прочая	5554	за 2015г.	-	-	-	-	-	-	-	-	-
	5574	за 2014г.	-	-	-	-	-	-	-	-	-
авансы полученные	5555	за 2015г.	214 681	66 904	-	(25 000)	-	-	-	-	256 585
	5575	за 2014г.	-	214 681	-	-	-	-	-	-	214 681
Краткосрочная кредиторская задолженность - всего	5560	за 2015г.	5 394 887	4 449 497	5 394 887	(5 393 814)	(1 073)	-	-	-	4 449 497
в том числе:	5560	за 2014г.	3 233 505	5 394 887	5 394 887	-322398614	(9 516)	-	-	-	5 394 887
расчеты с поставщиками и подрядчиками	5561	за 2015г.	422 365	288 222	422 365	(422 068)	(297)	-	-	-	288 222
в том числе:	5581	за 2014г.	1 091 846	422 365	422 365	(1 086 768)	(5 078)	-	-	-	422 365
авансы полученные	5562	за 2015г.	3 759 930	2 134 016	3 759 930	(3 759 608)	(322)	-	-	-	2 134 016
	5582	за 2014г.	1 319 423	3 759 930	3 759 930	-1315736949	(3 686)	-	-	-	3 759 930
расчеты по налогам и взносам	5563	за 2015г.	789 900	1 585 792	789 900	(789 900)	-	-	-	-	1 585 792
кредиты	5583	за 2014г.	630 129	789 900	789 900	(630 129)	-	-	-	-	789 900
	5584	за 2015г.	-	-	-	-	-	-	-	-	-
займы	5565	за 2015г.	-	-	-	-	-	-	-	-	-
	5585	за 2014г.	-	-	-	-	-	-	-	-	-
прочая	5566	за 2015г.	422 692	441 467	422 692	(422 238)	(454)	-	-	-	441 467
	5586	за 2014г.	192 107	422 692	422 692	(191 355)	(752)	-	-	-	422 692
	5587	за 2015г.	-	-	-	-	-	-	-	-	-
	5587	за 2014г.	-	-	-	-	-	-	-	-	-
Итого	5550	за 2015г.	5 609 568	4 516 401	5 609 568	(5 418 814)	(1 073)	-	-	-	4 706 082
	5570	за 2014г.	3 233 505	5 609 568	5 609 568	(3 223 989)	(9 516)	-	-	-	5 609 568

Форма 0710005 с.11

5.4. Просроченная кредиторская задолженность

Наименование показателя	Код	На 31 декабря 2015 г.	На 31 декабря 2014 г.	На 31 декабря 2013 г.
Всего	5590	-	-	-
в том числе:				
расчеты с поставщиками и подрядчиками	5591	-	-	-
расчеты с покупателями и заказчиками	5592	-	-	-
	5593	-	-	-

б. Затраты на производство (расходы на продажу)

Наименование показателя	Код	за 2015г.	за 2014г.
Материальные затраты	5610	2 693 001	2 489 026
Расходы на оплату труда	5620	2 507 490	2 495 117
Отчисления на социальные нужды	5630	702 356	667 963
Амортизация	5640	2 371 164	2090835069
Прочие затраты	5650	1 166 084	1174676245
Итого по элементам	5660	9 440 095	8 917 617
Фактическая себестоимость проданных товаров	5665	-	-
Изменение остатков (прирост [-]; незавершенного производства, готовой продукции и др.	5670	-	-
Изменение остатков (уменьшение [+]; незавершенного производства, готовой продукции и др.	5680	-	-
Итого расходы по обычным видам деятельности	5600	9 440 095	8 917 617

* - Для организаций, осуществляющих торговую деятельность добавлена строка 5665, учитывающая фактическую себестоимость товаров

Форма 0710005 с.13

7. Оценочные обязательства

Наименование показателя	Код	Остаток на начало года	Признано	Погашено	Списано как избыточная сумма	Остаток на конец периода
Оценочные обязательства - всего	5700	189 474	316 656	(290 798)	-	215 332
в том числе:						
Резерв на оплату неиспользованных отпусков	5701	189 474	316 656	(290 798)	-	215 332

8. Обеспечения обязательств

Наименование показателя	Код	На 31 декабря 2015 г.	На 31 декабря 2014 г.	На 31 декабря 2013 г.
Полученные - всего	5800	580 797	500 911	446 176
в том числе:				
Банковская гарантия	5801	580 797	481 050	384 949
Договора поручительства	5802	-	19 861	61 227
Выданные - всего	5810	116 907	13 731	3 361
в том числе:				
Банковская гарантия	5811	116 907	13 731	3 361

9. Государственная помощь

Наименование показателя	Код	за 2015г.	за 2014г.
Получено бюджетных средств - всего	5900	-	-
в том числе:			
на текущие расходы	5901	-	-
на вложения во внеоборотные активы	5905	-	-
Бюджетные кредиты - всего			
за 2015г.	5910	-	-
за 2014г.	5920	-	-
в том числе:			
за 2015г.	5911	-	-
за 2014г.	5921	-	-

Генеральный директор

Г.Г.Гасангаджиев

Главный бухгалтер

Л.А.Сергунина



ПОЯСНИТЕЛЬНАЯ ЗАПИСКА К БУХГАЛТЕРСКОЙ (ФИНАНСОВОЙ) ОТЧЕТНОСТИ ЗА 2015 ГОД

1. ОБЩИЕ СВЕДЕНИЯ

1.1. Информация о Предприятии

Открытое акционерное общество «МОСГАЗ» (далее – Общество) создано в соответствии с распоряжением Департамента имущества города Москвы от 08 ноября 2012 года № 3684-р «О приватизации государственного унитарного предприятия города Москвы «МОСГАЗ» путем реорганизации в форме преобразования Государственного унитарного предприятия города Москвы «МОСГАЗ» (ГУП «МОСГАЗ») и является преемником его прав и обязанностей в соответствии с передаточным актом.

Единственным акционером Общества является город Москва. Права единственного акционера Общества от имени города Москвы осуществляет Департамент городского имущества города Москвы.

Свидетельство о государственной регистрации юридического лица (Открытое акционерное общество «МОСГАЗ») в Едином государственном реестре юридических лиц о создании юридического лица путем реорганизации в форме преобразования от 28 декабря 2012 года серия 77 № 015620773 за основным государственным регистрационным номером (ОГРН) 1127747295686.

Юридический адрес: 105120, г. Москва, Мрузовский переулок, дом 11.

Деятельность Общества за 2015 год регламентировалась Федеральным законом «Об акционерных обществах», Гражданским кодексом и другими нормативными актами Российской Федерации, а также Уставом Общества.

Основными видами деятельности Общества, согласно Уставу, являются следующие:

- эксплуатация городской системы газоснабжения и сооружений на ней с целью обеспечения надеж-

ности и безопасности ее работы в соответствии с Федеральным законом «О промышленной безопасности опасных производственных объектов» и Правилами безопасности систем газораспределения и газопотребления;

- разработка, сопровождение и корректировка Генеральной схемы газоснабжения города Москвы;
- оказание услуг по транспортировке газа;
- профилактическое обслуживание, текущий и капитальный ремонт систем газоснабжения;
- строительство и реконструкция газовых сетей и объектов газового хозяйства, производство врезок и присоединений к эксплуатируемым газовым сетям, вынос газопроводов из подвальных помещений города Москвы;
- ремонт и реконструкция внутридомового газового оборудования и внутридомовых систем газоснабжения;
- локализация и ликвидация аварийных ситуаций и аварий на городских газовых сетях и сооружениях, во внутридомовых системах газоснабжения и газовом оборудовании;
- технический надзор и приемка вновь построенных и реконструированных объектов газового хозяйства;
- согласование проектов на строительство, реконструкцию и газификацию объектов газового хозяйства и сооружений, в том числе, по защите газовых сетей от коррозии и т. д.

Исполнительным органом ОАО «МОСГАЗ», согласно Уставу, является генеральный директор.

Деятельность ОАО «МОСГАЗ» строго тарифицирована на федеральном и региональном уровнях.

1.2 Ответственные лица предприятия

Генеральный директор	Гасангаджиев Гасан Гизбуллагович
Главный бухгалтер	Сергунина Лариса Анатольевна
1-й заместитель Генерального директора	Колосков Юрий Евгеньевич
Заместитель Генерального директора по экономической безопасности	Синдяев Андрей Алексеевич
Заместитель Генерального директора по экономике и финансам	Ремезов Николай Александрович
Заместитель Генерального директора по общим вопросам	Мулекаев Ринат Равилевич
Заместитель Генерального директора по капитальному строительству	Франченко Ростислав Леонидович

1.3. Организационная структура предприятия

В состав единого производственного комплекса Общества входят структурные управления: по эксплуатации и ремонту газового хозяйства; по генеральной схеме газоснабжения города Москвы; по разработке проектно-сметной документации; капи-

тального строительства; аварийно-спасательное формирование.

Среднесписочная численность работников Предприятия по состоянию на 31.12.2015 составляла 4 253 чел., из них 815 чел. руководителей.

II. РАСКРЫТИЕ СУЩЕСТВЕННЫХ АСПЕКТОВ УЧЕТНОЙ ПОЛИТИКИ И ПОКАЗАТЕЛЕЙ ОТЧЕТНОСТИ.

2.1. Основа составления

Годовая бухгалтерская (финансовая) отчетность Общества сформирована исходя из требований Федерального закона «О бухгалтерском учете» от 06.12.2011. № 402-ФЗ, Положения по ведению бухгалтерского учета и бухгалтерской отчетности в Рос-

сийской Федерации, а также иных нормативных документов по бухгалтерскому учету, а также на основании положений Учетной политики Общества.

Активы и обязательства оценены в отчетности по фактическим затратам.

2.2. Изменения в учетной политике

Учетная политика Общества для целей бухгалтерского учета применяется последовательно из одного отчетного периода к другому. В учетную политику на 2015 год внесены дополнения о порядке определе-

ния критерия создания (корректировки) резерва под снижение стоимости материалов; критерии отнесения финансовых вложений к денежным эквивалентам; учета нематериальных активов.

2.3. Краткосрочные и долгосрочные активы и обязательства

В бухгалтерской отчетности Общества финансовые вложения, дебиторская и кредиторская задолженность, отражаются как краткосрочные, если срок

погашения их не превышает 12 месяцев после отчетной даты, и как долгосрочные, если срок их погашения превышает 12 месяцев после отчетной даты.

2.4. Раскрытие информации о неопределенности в деятельности

Событий и условий, которые могут породить существенные сомнения в применимости допущения

непрерывности деятельности Общества, нет.

2.5. Сравнительные данные

В связи с обнаружением в 2015 году технической ошибки отражения временных разниц при начислении и использовании резерва по неиспользованному отпуску за 2013 и 2014 годы как постоянные разницы и для сопоставимости данных бухгалтерской отчетности, данные Бухгалтерского баланса за 2015

год сформированы путем корректировки данных на 31.12.2013 года и на 31.12.2014 года на суммы образованного отложенного налогового актива.

Пересчитаны вступительные остатки по следующим статьям баланса:

№ п/п	Наименование статьи (код строки)	Сумма до корректировки тыс. руб.	Корректировка тыс. руб.	Сумма с учетом корректировок тыс. руб.
2014 год				
1	Отложенные налоговые активы (стр. 1180)	301709	+30 221	331 930
Итого по активу		46 325 720	+30 221	46 355 941
2	Нераспределенная прибыль (стр.1370)	5 885 349	+30 221	5 915 570
Итого по пассиву		46 325 720	+30 221	46 355 941
2013 год				
3	Отложенные налоговые активы (1180)	216 721	+26 961	243 682
Итого по активу		40 656 839	+26 961	40 683 800
4	Нераспределенная прибыль (стр. 1370)	2625765	+26 961	2 652 726
Итого по пассиву		40 656 839	+26 961	40 683 800

Исправительные проводки проведены в бухгалтерском учете за 2015 год.

В связи с изменением ПР на ВР стоимость чистых активов по состоянию на 31.12.2014 года увеличилась на 30 221 тыс. руб. и составила 40550358 тыс. руб.; по состоянию на 31.12.2013 года увеличи-

лась на 26961 тыс. руб. и составила 37267430 тыс. руб.

В отчете о финансовых результатах за 2015 год внесены изменения в графе за январь-декабрь 2014 года строка 2421 минус 3260 тыс. руб.; строка 2450 плюс 3260 тыс. руб.; строка 2400 «Чистая прибыль» плюс 3260 тыс. руб.

2.6. Нематериальные активы

В отношении учета нематериальных активов применяются нормы Положения по бухгалтерскому учету «Учет нематериальных активов» (ПБУ 14/2007), утвержденного Приказом Министерства финансов РФ от 27 декабря 2007 года № 153н.

В отчетности нематериальные активы показаны по первоначальной стоимости за минусом сумм амортизации, накопленной за все время использования.

В составе нематериальных активов (строка 1110 бухгалтерского баланса) отражены исключительные права на компьютерную программу «Расчет количества природного газа»; исключительные права на программное обеспечение для объединенной диспетчерской ГУП «МОСГАЗ»; исключительные права на

электронные маршрутные карты и оперативные схемы ГВСД.

В течение 2015 года Обществом не приобретались нематериальные активы.

Переоценка нематериальных активов не проводится.

Амортизация начисляется линейным способом, исходя из сроков полезного использования:

- на программный комплекс «Расчет количества природного газа» - 7 лет,
- на программное обеспечение для объединенной диспетчерской ГУП «МОСГАЗ» — 10 лет,
- на электронные маршрутные карты и оперативные схемы ГВСД — 10 лет.

2.7. Основные средства

В отчетности основные средства показаны по первоначальной стоимости за минусом сумм амортизации, накопленной за все время эксплуатации Обществу.

Основные средства, переданные в ОАО «МОСГАЗ» на основании передаточного акта, приняты на баланс ОАО «МОСГАЗ» в качестве основных средств по остаточной стоимости не зависимо от суммы остаточной стоимости.

Объекты основных средств принимались к бухгалтерскому учету по фактическим затратам на приобретение (сооружение).

Объекты недвижимого имущества (газопроводы) принимаются к учету в качестве основных средств в момент оформления акта приемки законченного строительства газопровода и сдачи его в эксплуатацию (Форма № 6).

Активы стоимостью не более 40 тыс. руб., в отношении которых в соответствии с п. 4 ПБУ 6/01 выполняются условия отнесения к объектам основных средств, отражаются в бухгалтерском учете и бухгалтерской отчетности в составе материально-производственных запасов и списываются на затраты по мере отпуска в производство или эксплуатацию.

В 2015 году принято к бухгалтерскому учету в качестве основных средств 238 объектов недвижимого имущества (газопроводы, ГРП, ШБДГ) на сумму 124830 тыс. руб. по соглашениям о компенсации потерь за утраченное имущество, в соответствии с постановлением Правительства Москвы от 28.03.2012 №113-ПП «Об особенностях осуществления компенсации собственникам инженерных сетей и сооруже-

ний», в связи с ликвидацией (уничтожением) имущества ОАО «МОСГАЗ» (газопроводы, ГРП, ШБДГ) в процессе деятельности Заказчика.

Информация о структуре и движении основных средств приведена в Пояснениях к бухгалтерскому балансу и отчету о финансовых результатах.

Амортизация по основным средствам, переданным в ОАО «МОСГАЗ» на основании передаточного акта, начисляется линейным способом, исходя из оставшегося срока полезного использования.

Амортизация по объектам основных средств, принятых к бухгалтерскому учету в ОАО «МОСГАЗ», определяется в соответствии с Классификацией, утвержденной постановлением Правительства РФ от 1 января 2002 г. № 1.

Амортизация не начисляется по полностью амортизированным объектам, не списанным с баланса и земельным участкам, находящимся в собственности Общества.

Переоценка основных средств Обществом не проводится.

Доходы и потери от выбытия основных средств отражены в отчете о прибылях и убытках в составе прочих доходов и расходов.

Общество арендует у Департамента городского имущества города Москвы земельные участки, находящиеся под нежилыми помещениями, газораспределительными пунктами, электрозачитными установками.

Общество арендует нежилые помещения для производственных нужд по адресам:

г. Москва, мкр. Северное Чертаново, д. 2,

корп. 207 общей площадью 426,9 кв. м.;

г. Зеленоград, ул. Крюковская, путепровод автодорожный «Зеленоград 15-16 микрорайон» общей площадью 560,1 кв. м.

В отчетном периоде Общество сдавало в аренду основные средства, согласно заключенным дого-

ворам. Первоначальная стоимость сданных в аренду основных средств (помещения по адресу Москва, Измайловское шоссе, д.47а), по состоянию на 31.12.2015 составила 3125 тыс. руб. Доходы от сдачи имущества в аренду отражены в составе прочих доходов.

2.8. Капитальные вложения

К капитальным вложениям относятся долгосрочные инвестиции, связанные с осуществлением капитального строительства в форме нового строительства, расширения, реконструкции и технического перевооружения.

Бухгалтерский учет операций по строительству ведется в порядке, установленном Положением по бухгалтерскому учету долгосрочных инвестиций, утвержденным Письмом Минфина России от 30.12.1993 № 160. Федеральным законом от 25.02.1999 № 39-ФЗ «Об инвестиционной деятельности в Российской Федерации, осуществляемой в форме капитальных вложений».

Стоимость незавершенного строительства в

бухгалтерском учете учитывается по фактическим затратам.

Сумма затрат незавершенного строительства отражена по строке 1150 «Основные средства» бухгалтерского баланса: на 31.12.15. в сумме 6861094 тыс. руб. в том числе кадастровая стоимость еще не зарегистрированных земельных участков 11531 тыс. руб.; на 31.12.14. в сумме 4328506 тыс. руб. в том числе кадастровая стоимость еще не зарегистрированных земельных участков 21512 тыс. руб. Информация о структуре и движении незавершенных капитальных вложений приведена в Пояснениях к бухгалтерскому балансу и отчету о финансовых результатах за 2015 год.

2.9. Финансовые вложения

В отношении учета финансовых вложений применяются нормы Положения по бухгалтерскому учету «Учет финансовых вложений» (ПБУ 19/2002), утвержденного Приказом Министерства финансов РФ от 10 декабря 2002 года № 126н.

Финансовые вложения принимаются к бухгалтерскому учету по фактическим затратам на приобретение.

По финансовым вложениям не определяется

текущая рыночная стоимость и они отражены в бухгалтерском балансе по состоянию на конец отчетного года по их учетной (балансовой) стоимости.

Структура финансовых вложений Предприятия: вклады в уставные капиталы других организаций.

В строке 1170 «Финансовые вложения» бухгалтерского баланса отражены вклады в уставные капиталы дочерних предприятий, сумма которых равна 2876 тыс. руб.

2.10. Отложенные налоги

Информация о постоянных и временных разницах формируется Обществом на основании первичных учетных документов. Определение величины текущего налога на прибыль в бухгалтерском учете производится на основании отраженных в нем показателей условного расхода (условного дохода) по налогу на прибыль, постоянных и временных налоговых акти-

вов и обязательств. Эта величина соответствует сумме текущего налога по декларации по налогу на прибыль.

Суммы отложенных налоговых активов и отложенных налоговых обязательств отражаются развернуто в составе внеоборотных активов и долгосрочных обязательств соответственно.

2.11. Дополнительное раскрытие в разделе Внеоборотные активы

По строке 1150 «Основные средства» бухгалтерского баланса отражена в т. ч. сумма перечисленных авансовых платежей под объекты строитель-

ства на 31.12.15. 110985 тыс. руб. без учета НДС; на 31.12.14. в сумме 107880 тыс. руб. без учета НДС.

2.12. Материально-производственные запасы

В отношении учета материально-производственных запасов применяются нормы Положения

по бухгалтерскому учету «Учет материально-производственных запасов» (ПБУ 5/2001), утвержденного

Приказом Министерства финансов РФ от 9 июня 2001 года № 44н.

Материально-производственные запасы принимаются к бухгалтерскому учету в сумме фактических затрат на их приобретение.

Единицей учета материально-производственных запасов является номенклатурный номер.

Списание материально-производственных запасов осуществляется по средней (скользящей) себестоимости в разрезе подразделений по складам.

Учет специальных инструментов, приспособлений, специального оборудования и спецодежды после отпуска в эксплуатацию ведется в разрезе материально-ответственных лиц.

Стоимость спецодежды погашается путем начисления амортизации согласно срока полезного использования.

Структура материально-производственных запасов по состоянию на 31 декабря 2015 года и 31 декабря 2014 года (строка 1210 бухгалтерского баланса):

Группа МПЗ	на 31.12.2015 г. тыс. руб.	на 31.12.2014 г. тыс. руб.
Материалы, запасные части и комплектующие для ремонта г/проводов и технического обслуживания.	939273	955135
Топливо	7957	6746
Запасные части для автотранспорта	15800	15181
Прочие вспомогательные материалы	85577	77114
Строительные материалы	105671	130661
Инвентарь и хозяйственные принадлежности	48118	39496
Специальная одежда и спецоснастка на складе	39647	33742
Специальная одежда и спецоснастка в эксплуатации	14956	13873
Товары для перепродажи (уголь), общепит	9183	15195
Итого	1 266 182	1 287 143

Кроме того, по строке 1210 бухгалтерского баланса отражены на 31.12.15. остаточная стоимость неисключительных прав на программные продукты в сумме 10737 тыс. руб. и другие материальные затраты

в сумме 1370 тыс. руб.; на 31.12.14. остаточная стоимость неисключительных прав на программные продукты в сумме 12598 тыс. руб. и другие материальные затраты в сумме 1673 тыс. руб.

2.13. Незавершенное производство и готовая продукция

Общество не имеет расходов незавершенного производства и не осуществляет выпуск готовой продукции.

2.14. Дебиторская задолженность

В составе показателя строки 1230 бухгалтерского баланса отражена задолженность покупателей и заказчиков на 31.12.15. в сумме 589 970 тыс. руб. за минусом созданного резерва под сомнительную задолженность в сумме 95645 тыс. руб., кроме того, в составе показателя строки 1230 отражена не предъявленная начисленная выручка по переходящим договорам строительного подряда в сумме 60160 тыс. руб. за минусом НДС.

Задолженность покупателей и заказчиков определена исходя из цен, установленных договорами между Обществом и покупателями (заказчиками) с учетом НДС.

Сумма задолженности по предоплатам и авансам, выданным под строительно-монтажные работы отражена в разделе «Внеоборотные активы» строка 1130 «Основные средства» в сумме

110985 тыс. руб. без НДС.

Задолженность, не погашенная в сроки, установленные договорами, и не обеспеченная соответствующими гарантиями или иными способами, показана за минусом резервов сомнительных долгов. Эти резервы представляют собой консервативную оценку исполнительным органом Общества той части задолженности, которая, возможно не будет погашена. Резервы сомнительных долгов отнесены на увеличение прочих расходов.

Резерв сомнительных долгов создан в отношении дебиторской задолженности покупателей и заказчиков в сумме 9 5645 тыс. руб.

Иная, не зарезервированная задолженность, сомнительной Обществом не признается.

Нереальная к взысканию задолженность списывалась с баланса по мере признания ее таковой.

2.15. Денежные средства и денежные эквиваленты

У Общества на 31.12.15. года и 31.12.14. года отсутствовали денежные эквиваленты.

В отчете о движении денежных средств денежные потоки отражены следующим образом:

- суммы денежных средств, направленные на оплату товаров, работ, услуг показаны за минусом возвратов денежных средств от поставщиков, суммы поступлений от продажи продукции, товаров, работ, услуг показаны за минусом возвратов денежных средств, осуществленных в адрес покупателей;
- суммы полученных от покупателей и заказчиков денежных средств, суммы, уплаченные поставщикам, подрядчикам, прочим контрагентам по основной (операционной) деятельности, а также суммы полученных и израсходованных денежных средств по инвестиционной деятельности показаны за вычетом налога на добавленную стоимость;
- суммы полученных в виде авансов от покупателей и заказчиков денежных средств, которые по состоянию на 31.12.15. не зачтены с основной за-

долженностью, отражены по строке 4114;

- денежный поток по НДС за 2015 год показан свернуто в составе показателя строки 4129 «Налог на добавленную стоимость».
- суммы денежных средств, израсходованных на оплату труда персонала, показаны с учетом сумм НДФЛ;
- оплата платежей на обязательное социальное страхование в сумме 824648 тыс. руб., налоговых платежей (налог на имущество, налог на землю и транспортный налог) в сумме 729949 тыс. руб. отражены в разделе текущих операций по строке 4129.

По состоянию на 31.12.15. сумм денежных средств, которые были бы Обществу недоступны для использования, нет.

Общество не размещало в 2015 году денежные средства на депозитных счетах.

По состоянию на 31.12.15. и 31.12.14. Общество не имело открытых кредитных линий.

2.16. Капитал и резервы

Уставный капитал на 28.12.12. сформирован в сумме 34 614 704 тыс. рублей на основании передаточного акта в соответствии с Распоряжением Департамента имущества города Москвы от 8.11.12. №3684-Р «О приватизации Государственного унитарного предприятия города Москвы «МОСГАЗ» (ГУП «МОСГАЗ») путем преобразования в Открытое акционерное общество «МОСГАЗ» (ОАО «МОСГАЗ»). В 2015 году величина уставного капитала не изменялась и составляет 34 614 704 тыс. руб.

На основании решения Департамента городского имущества города Москвы (единственного акционера открытого акционерного общества «МОСГАЗ») № 9257.1 от 30 июня 2015 года, чистую прибыль общества «МОСГАЗ» по результатам 2014 финансового года оставить нераспределенной. Решение о выплате дивидендов по обыкновенным акциям ОАО «МОСГАЗ»

принять после распределения прибыли по итогам 2014 года.

Обязательные отчисления в резервный фонд от чистой прибыли текущего года будут отражены в бухгалтерском учете в следующем за отчетным периоде при наступлении события после отчетной даты (ПБУ 7/98 «Событие после отчетной даты»).

Обществом выпущены и размещены среди акционеров обыкновенные именные акции в количестве 34614703951 штука, номинальной стоимостью 1 (один) рубль. В отчетном периоде движения акций Обществом не осуществлялось.

По итогам отчетного периода базовая и разводненная прибыль на одну акцию равна и составила 15,6 копеек (чистая прибыль 5 398 303 140 рублей деленная на количество акций 34614703951).

2.17. Кредиты и займы полученные

В 2015 году Общество не привлекало для своей деятельности заемных средств (кредиты, займы).

2.18. Кредиторская задолженность

По строке 1520 бухгалтерского баланса отражена в т. ч. задолженность поставщикам и подрядчикам состоянию на 31.12.2015 в сумме 288222 тыс. руб. Задолженность имеет текущий характер и сформирована в соответствии с заключенными договорами на основании актов выполненных работ, оказанных услуг и отражена с учетом НДС.

Полученные авансовые платежи от покупате-

лей и заказчиков отражены по строке 1520 в сумме 2134016 тыс. руб. за минусом НДС.

Авансовые платежи полученные со сроком выполнения обязательств более 12 месяцев в сумме 256585 тыс. руб. за минусом НДС отражены в разделе Долгосрочные обязательства по строке 1450 бухгалтерского баланса.

2.19. Оценочные обязательства, условные обязательства и условные активы

В соответствии с ПБУ 8/2010 Обществом начислено оценочное обязательство в части предстоящих расходов по заработанным, но неиспользованным отпускам работников с учетом отчислений на страховые взносы на обязательное социальное страхование и травматизм на 31.12.15. – 215 332 тыс. руб., на 31.12.14. – 189474 тыс. руб.

В течение 2015 года оценочное обязательство рассчитывалось ежемесячно, как произведение количества дней отпуска, на которые работник имеет право за отработанный месяц, на средневзвешенную заработную плату работника плюс страховые взносы на

обязательное социальное страхование, рассчитанные исходя из ставки 30,2% с учетом регресса в течение года. Сумма резерва формируется в программе 1С «Зарплата и управление Персоналом». По состоянию на 31 декабря 2015 года проведена инвентаризация неиспользованных отпусков работниками Общества.

Общество является ответчиком в ряде арбитражных процессов.

По мнению руководства Общества, результаты процессов не окажут существенного влияния на финансовое положение ОАО «МОСГАЗ».

2.20. Выручка

Организация бухгалтерского учета доходов в Обществе осуществляется в соответствии с Положением по бухгалтерскому учету «Доходы организации» ПБУ 9/99.

Выручка от реализации продукции, выполненных работ и оказанных услуг признается по мере отгрузки, выполнения работ, оказания услуг и предъявления расчетных документов покупателям. Кроме того, в составе выручки за 2015 год отражена начис-

ленная, но непредъявленная к оплате выручка по договорам строительного подряда способом «по мере готовности» (ПБУ 2/2008). Выручка в отчетности отражается за минусом налога на добавленную стоимость.

Реализации, предусматривающей исполнение обязательств не денежными средствами, Общество не осуществляло.

Структура выручки Общества за 2015 год имеет следующий вид:

Вид деятельности	Выручка (строка 2110 отчета о финансовых результатах) тыс. руб. За 2015 год	Выручка (строка 2110 отчета о финансовых результатах) тыс. руб. За 2014 год
Транспортировка газа	9 418 287	9 816 774
Обслуживание ВДГО	818 237	789 962
Строительно-монтажные работы	607 209	337 389
Технологическое присоединение и вынос газопроводов	4 047 385	1 755 883
Снос и восстановление по соглашениям	491 477	-
Другие виды деятельности	312 382	298 802
Итого:	15 694 977	12 998 810

2.21. Товарообменные (бартерные) операции

За 2015 год Общество не осуществляло продаж на условиях товарообмена (бартера).

2.22. Себестоимость продаж

Организация бухгалтерского учета расходов Обществом осуществляется в соответствии с Положением по бухгалтерскому учету «Расходы организации» ПБУ 10/99. Расходами Общества признаются уменьшение экономических выгод в результате выбытия активов (денежных средств, иного имущества) и (или) возникновения обязательств, приводящих к уменьшению капитала Общества.

Расходы Общества от обычных видов деятельности признавались с учетом связи между произведенными расходами и доходами и в том отчетном периоде, в котором расходы осуществлены.

Расходы Предприятия в отчете о финансовых результатах отражены как себестоимость реализованных товаров, работ, услуг без выделения коммерческих (расходы на продажу) и управленческих

(общехозяйственных) расходов и прочие расходы.

Сумма расходов, отраженных по строке 2120 «Себестоимость продаж» отчета о финансовых результатах включает управленческие (обще-

хозяйственные) расходы и коммерческие расходы (расходы на продажу).

Структура расходов по основным видам деятельности:

Вид деятельности	Себестоимость (строка 2120) тыс. руб. За 2015 год	Себестоимость (строка 2120) тыс. руб. За 2014 год
Транспортировка газа	7 875 091	7 566 310
Обслуживание ВДГО	741 933	761 889
Строительно-монтажные работы	552 273	323 680
Другие виды деятельности	270 798	265 738
Итого:	9 440 095	8 917 617

Расходы по обычным видам деятельности в разрезе элементов затрат приведены в Пояснениях

к бухгалтерскому балансу и отчету о финансовых результатах.

2.23. Прочие доходы и расходы

Учет прочих доходов и расходов ведется в соответствии с ПБУ 9/99 и ПБУ 10/99 соответственно.

Сумма прочих доходов Общества (строка

2340 отчета о финансовых результатах) за 2015 год составила 272172 тыс. руб., за 2014 год составила

451067 тыс. руб., в том числе:

Статья дохода	Сумма (тыс. руб.) 2015 год	Сумма (тыс. руб.) 2014 год
Доходы от выбытия основных средств	41511	97624
Доходы от поступления и реализации материальных ценностей	73126	44391
Компенсация убытков (разница в тарифах на уголь)	18453	21016
Стоимость имущества, полученного по соглашениям о компенсации	123557	254101
Списание кредиторской задолженности	1503	9654
Доходы от сдачи имущества в аренду	1764	2049
Штрафы, пени, неустойки, выплаты по решению суда полученные	10594	20964
Прочие поступления	1664	1268

Прочие расходы Общества (строка 2350 отчета о финансовых результатах) за 2015 год составили

486369 тыс. руб., за 2014 год составили 703810 тыс. руб., в том числе:

Статья расхода	Сумма (тыс. руб.) 2015 год	Сумма (тыс. руб.) 2014 год
Расходы от выбытия основных средств	195127	308569
Расходы от выбытия и реализации материальных ценностей	73043	44926
Выплаты персоналу в соответствии с Коллективным договором	133909	161042
Списание и резерв дебиторской задолженности	11618	94199
Затраты непроизводственной сферы	21803	29365
Штрафы, пени, неустойки, выплаты по решению суда уплаченные	24007	53196
Расходы социального характера	7815	6596
Услуги банков	4402	1788
Другие прочие расходы	2266	4129
Финансовые вложения по исключенным из ЕГРЮЛ организациям	12379	-

2.24. Налог на прибыль

Общество рассчитывает и отражает в отчетности отложенные налоговые активы и обязательства по налогу на прибыль в соответствии с Положением по бухгалтерскому учету «Учет расчетов по налогу на прибыль» (ПБУ 18/02), утвержденным Приказом Министерства финансов РФ от 19 ноября 2002 года № 114н.

Сумма прибыли до налогообложения, по данным бухгалтерского учета за 2015 год составила 6 800 033 тыс. руб.

Сумма налога на прибыль, определенная исходя из бухгалтерской прибыли (сумма условного расхода по налогу на прибыль) за 2015 год составила 1360007 тыс. руб.

За 2015 год сумма постоянных разниц, повлиявших на корректировку условного расхода по налогу на прибыль в целях определения налога на прибыль, исчисляемого по данным налогового учета (текущего налога на прибыль), составила 208618 тыс. руб. Указанные постоянные разницы связаны с различиями в признании в бухгалтерском учете и налогообложении затрат, связанных с расходами производственного характера сверх установленных норм, расходов социального характера в соответствии с коллективным договором.

Общая сумма налогооблагаемых временных разниц, повлиявших на корректировку условного расхода по налогу на прибыль в целях определения текущего налога на прибыль, исчисляемого по данным налогового учета, составила 58 513 тыс. руб., в том числе

возникших за 2015 год 80 425 тыс. руб., погашено налогооблагаемых временных разниц в 2015 году 21 912 тыс. руб. Налогооблагаемые временные разницы связаны с различиями в признании в бухгалтерском учете и налогообложении расхода по переданной в эксплуатацию спецодежде и инструмента, различными сроками начисления амортизации по основным средствам.

Общая сумма вычитаемых временных разниц, повлиявших на корректировку условного расхода по налогу на прибыль в целях определения налога на прибыль, исчисляемого по правилам налогового учета, составила 395 703 тыс. руб., в том числе возникших за 2015 год 579 913 тыс. руб., погашено вычитаемых временных разниц в 2015 году 184 210 тыс. руб.

Вычитаемые временные разницы обусловлены различиями в признании в бухгалтерском учете и налогообложении затрат, связанных с различными сроками и периодами начисления амортизации основных средств, периодами создания и использования резерва под выплату заработанных, но неиспользованных отпусков.

По данным налогового учета налогооблагаемая прибыль за 2015 год составила 7 345 841 тыс. руб. Сумма текущего налога на прибыль (строка 2410 отчета о прибылях и убытках) составила 1 469 168 тыс. руб.

Для целей налогообложения налогом на добавленную стоимость (НДС) Общество определяет вырубку по мере отгрузки продукции, выполнения работ, оказания услуг.

2.25. События после отчетной даты

Распределение прибыли по результатам года относится к категории событий после отчетной даты, свидетельствующих о возникших после отчетной даты хозяйственных условиях, в которых организация ведет свою деятельность (ПБУ 7/98 «События после отчетной даты»).

В соответствии со ст. 35 Федерального закона «Об акционерных обществах» и уставом Общества

на формирование резервного фонда ежегодно направляются обязательные отчисления в размере 5% от чистой прибыли Общества. Чистая прибыль за 2015 год составила 5 398 303 тыс. руб. (стр. 2400 отчета о финансовых результатах). В соответствии с Уставом Общества размер отчислений в фонды и на выплату дивидендов утверждается общим собранием акционеров Общества.

2.26. Связанные стороны

Единственным акционером Общества является город Москва в лице Департамента имущества города Москвы.

Крупнейшими дочерними обществами являются:

Наименование и организационно-правовая форма дочернего общества	Местонахождение	Вид деятельности
ЗАО «Газстройпроект ПСУ» (100%)	Москва	Проектирование газоснабжения
ЗАО «Моспартеплогаз» (25%)	Москва	Капитальный ремонт, установка и внедрение технических средств в газоводотеплоснабжении
ЗАО «Русспройсгаз» (50%)	Москва	Строительство и реконструкция (санация) трубопроводов, проверка контроль и испытание инженерно-технических сетей

Доля Общества в уставных капиталах дочерних обществ не изменялась с 2003 г.

В 2015 году ОАО «МОСГАЗ» оплатило ЗАО «ПСУ» «Газстройпроект» за ранее выполненные работы по договору МГ-ДПР-1703 от 23.11.2010 и по договору № 655 от 06.04.2012 сумму 3717,9 тыс. руб.

По состоянию на 31.12.2015 кредиторская задолженность ОАО «МОСГАЗ» перед ЗАО «ПСУ» «Газстройпроект» составляет 1901 тыс. руб. за выполнен-

ные работы по договору МГ-ДПР-1703 от 23.11.2010.

По другим дочерним компаниям хозяйственной и финансовой деятельности Общество не осуществляло.

Список управленческого персонала приведен в разделе 1.2. Ответственные лица предприятия.

Основному управленческому персоналу выплачено:

Виды выплат	Сумма, тыс. руб.
Краткосрочные вознаграждения (зарплата, премии, иные текущие выплаты)	57 982
Долгосрочные вознаграждения, в том числе:	-
вознаграждения по окончании трудовой деятельности	-
Иные долгосрочные вознаграждения	-
Итого	57 982

Указанные суммы включают налог на доходы физических лиц и страховые взносы.

Предприятие не выдавало займов основному управленческому персоналу.

2.27. Информация по сегментам

В соответствии с учетной политикой Общества информация по сегментам в соответствии с требова-

ниями ПБУ 12/2010 в бухгалтерской отчетности не раскрывается.

2.28. Обеспечения обязательств

Обществом на 31.12.2015 г. получены обеспечения обязательств по договорам поставки и выполнения работ со сроком действия в 2016 году в форме банковских гарантий на сумму 580797 тыс. руб., в форме внесения денежных средств на расчетный счет Общества 140658 тыс. руб.

Выдано обеспечений под исполнение договоров в сумме 906 тыс. руб. путем перечисления денежных средств под исполнение договоров ГБУ «Жилищник» и ДЕЗов по техническому обслуживанию

внутридомового и внутриквартирного газового оборудования и приборов; под исполнение договоров в сумме 116907 тыс. руб. в форме банковских гарантий, в том числе под исполнение контрактов заказчика Департамент топливно-энергетического хозяйства на сумму 27127 тыс. руб. и исполнение договоров ГБУ «Жилищник» и ДЕЗов по техническому обслуживанию внутридомового и внутриквартирного газового оборудования и приборов на сумму 89780 тыс. руб.

2.29. Информация о забалансовых счетах

Общество на счетах забалансового учета ведет учет арендованных основных средств, в том числе транспортных средств, приобретаемых по лизингу

(балансодержатель лизингодатель); обеспечений в форме банковских гарантий полученных и выданных, списанную в убыток дебиторскую задолженность.

2.30. Государственная помощь

В отчетном году Общество не получало субсидий из федерального бюджета.

2.31. Совместная деятельность

Общество не является участником договоров о совместной деятельности.

Приложение № 1 к Протоколу № 2
заседания Ревизионной комиссии
ОАО «МОСГАЗ»
от «18» мая 2016 г.

**Заключение
Ревизионной комиссии
по итогам проверки финансово-хозяйственной деятельности
ОАО «МОСГАЗ» за 2015 год**

г. Москва

«18» мая 2016 года

Ревизионная комиссия Открытого акционерного общества «МОСГАЗ» избрана Распоряжением Департамента городского имущества города Москвы № 9257.1 от 30 июля 2015 г. «Об утверждении Решения единственного акционера открытого акционерного общества «МОСГАЗ»», и действует на основании Устава и Положения о Ревизионной комиссии ОАО «МОСГАЗ» (далее – ОАО «МОСГАЗ», Общество).

Состав Ревизионной комиссии:

Председатель – Кривобок Ю.К.; члены Ревизионной комиссии – Смирнова А.В., Ремезов Н.А.

Ревизионная комиссия провела проверку (ревизию) финансово-хозяйственной деятельности ОАО «МОСГАЗ» (ОГРН: 1127747295686, место нахождения: 105120, г. Москва, Мрузовский пер., д. 11) за 2015 год.

Проверка проводилась выборочным методом с ведома и с участием должностных лиц, ответственных за финансово-хозяйственную деятельность в ОАО «МОСГАЗ».

На основании проверки (ревизии) и принимая во внимание аудиторское заключение ЗАО «Гориславцев и К. Аудит» (ОГРН: 1027700542858, место нахождения: 127055, Москва, Образцова, д. 14) по бухгалтерской отчетности ОАО «МОСГАЗ» за период с 01 января 2015 года по 31 декабря 2015 года включительно установлено, что:

финансово-хозяйственная деятельность Общества в период с 01.01.2015 по 31.12.2015 осуществлялась в соответствии с действующим законодательством. Финансовая (бухгалтерская) отчетность ОАО «МОСГАЗ» отражает достоверно во всех существенных отношениях финансовое положение на 31 декабря 2015 года и результаты финансово-хозяйственной деятельности за период с 1 января по 31 декабря 2015 г.

включительно. При анализе статей годового бухгалтерского баланса за 2015 год Ревизионная комиссия отмечает, что все статьи баланса соответствуют данным бухгалтерского учета ОАО «МОСГАЗ».

Финансовое положение ОАО «МОСГАЗ» оценивается как положительное, возможность отвечать по обязательствам подтверждена.

Годовой отчет ОАО «МОСГАЗ» за 2015 год, представленный Ревизионной комиссией, подготовлен в соответствии с требованиями Приказа Банка России от 30.12.2014 № 454-П и внутренними документами Общества.

Финансовое положение ОАО «МОСГАЗ» оценивается как стабильное.

В документах, представленных Обществом на проверку, Ревизионной комиссией нарушений не выявлено.

Председатель Ревизионной комиссии

Ю.К. Кривобок

Члены Ревизионной комиссии:

А.В. Смирнова

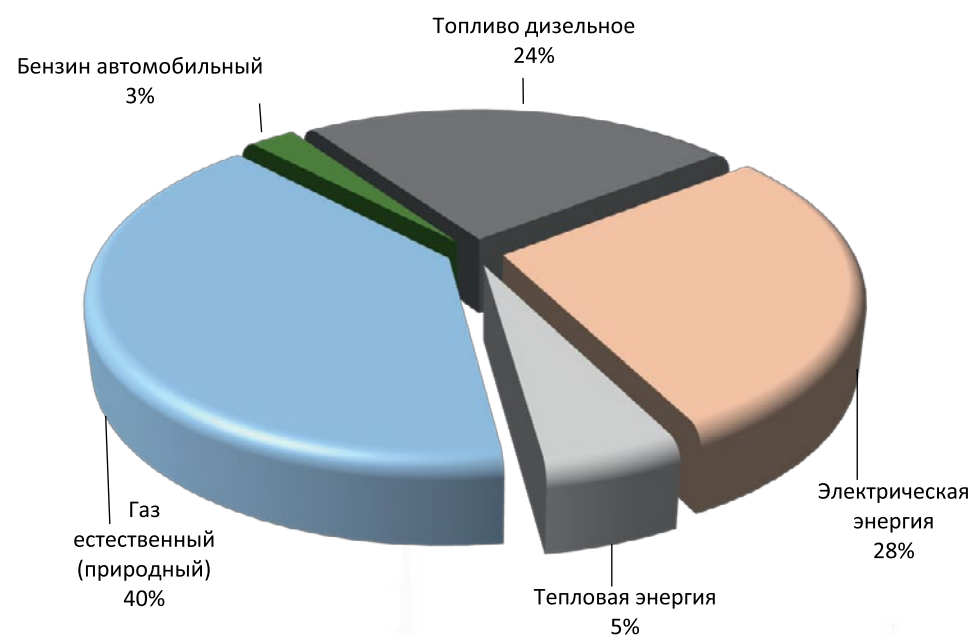
Н.А. Ремезов

ИНФОРМАЦИЯ ОБ ОБЪЕМЕ ЭНЕРГЕТИЧЕСКИХ РЕСУРСОВ, ИСПОЛЬЗОВАННЫХ ОБЩЕСТВОМ В 2015 ГОДУ

Общество для осуществления основной деятельности использует топливно-энергетические ресурсы на производственные и хозяйственные нужды.

Общая стоимость энергоресурсов 299,7 млн. руб.
Увеличение затрат на энергоресурсы – 3,6%

СТРУКТУРА ПОТРЕБЛЕНИЯ ЭНЕРГОРЕСУРСОВ В 2015 ГОДУ
(В СТОИМОСТНОМ ВЫРАЖЕНИИ)



Одним из основных потребляемых ресурсов является электрическая энергия, свыше 60% которой расходуется на работу станций катодной защиты, предназначенных для активной защиты подземных стальных газопроводов от электрохимической коррозии в грунтах с повышенной агрессивностью и/или в зонах действия блуждающих токов. Кроме того, электрическая энергия используется для обеспечения работы автоматизированных систем контроля и управления потоками газораспределения, систем безопасности, охранно-пожарной сигнализации и видеонаблюдения.

В хозяйственных целях электроэнергия расходуется на электроснабжение административно-производственных и обеспечивающих зданий и сооружений.

В 2015 году фактическое значение показателя расхода электроэнергии Обществом составило 19 341,5 тыс. кВт ч, что на 1,8% ниже по сравнению с 2014 годом.

При этом в 2015 году величина установленной электрической мощности Общества увеличилась на

475 кВт или 142 тыс. кВт ч за счет внедрения автоматизированной системы дистанционного управления запорными устройствами на 76 объектах подключения к системе внешнего электроснабжения 3 ГРП.

Тем не менее, в 2015 году отмечается снижение количества потребляемой электроэнергии Обществом по сравнению с 2014 годом на 351 тыс. кВт ч за счет реализации собственной Программы по энергосбережению и повышению энергетической эффективности ОАО «МОСГАЗ» на период 2014-2016 гг. (далее – Программа по энергосбережению) в части сокращения потребления энергоресурсов административными зданиями и помещениями, а также технологическим оборудованием, в первую очередь, станциями катодной защиты газопроводов от коррозии, с достижением показателя экономии электроэнергии в объеме 493 тыс. кВт ч.

Тепловая энергия используется Обществом для обогрева административных и производственных зданий и сооружений.

В 2015 году объем потребления тепловой энергии снизился на 1 749,81 Гкал (8,8%) вследствие

СВЕДЕНИЯ ОБ ОБЪЕМАХ ЭНЕРГЕТИЧЕСКИХ РЕСУРСОВ, ИСПОЛЬЗУЕМЫХ ОАО «МОСГАЗ»

Вид ресурса	Ед. изм.	Расход за 2014 год		Расход за 2015 год		Изменение потребления			
		кол-во	в денежном выражении тыс. руб.	кол-во	в денежном выражении тыс. руб.	кол-во	в денежном выражении тыс. руб.	в денежном выражении тыс. руб.	в денежном выражении тыс. руб.
Электрическая энергия	кВт·ч	19 692 451,24	79 975,97	19 341 455,56	84 009,58	-350 995,67	-1,8%	4 033,61	5,0%
Тепловая энергия	Гкал	19 952,65	15 998,77	18 202,84	15 882,42	-1 749,81	-8,8%	-116,35	-0,7%
Газ естественный (природный)	Тыс. м ³	27 486,89	116 560,30	27 160,27	120 059,00	-326,62	-1,2%	3 498,70	3,0%
Бензин автомобильный	Литр	485 596,57	13 003,34	259 379,13	7 661,53	-226 217,44	46,6%	-5 341,81	41,1%
Топливо дизельное	Литр	2 294 965,00	63 829,63	2 447 104,34	72 081,01	152 139,34	6,6%	8 251,38	12,9%

реализации энергосберегающих мероприятий в рамках Программы по энергосбережению, предусматривающих установку теплосберегающих пластиковых окон, установку автоматических регуляторов температуры в системе отопления, а также перевод административных и производственных зданий на децентрализованную систему теплоснабжения.

В 2015 году отмечается снижение расхода природного газа на технологические потери при его транспортировке с 27 487 м³ на 27 160 м³ или на 1,2%.

Снижение потребления бензина на 47% обусловлено сокращением и обновлением автопарка в 2015 году, а также оптимизацией норм расхода топли-

ва с ноября 2015 года.

Увеличение потребления дизельного топлива на 7% произошло в связи с обновлением автопарка и покупкой транспортных средств и механизмов на дизельном топливе с улучшенными экологическими и динамическими характеристиками.

Всего за 2015 год было списано 85 единиц технологически устаревшего транспорта и приобретено 30 транспортных средств.

Необходимо отметить, что несмотря на тенденцию снижения потребления, общая стоимость энергетических ресурсов в 2015 году выросла на 3,6% ввиду увеличения цен.



ДЛЯ ЗАМЕТОК

